

# Laporan Kinerja Penanaman Modal dan Perizinan Berusaha Triwulan I Tahun 2022



PEMERINTAH PROVINSI MALUKU  

---

---

**DINAS PENANAMAN MODAL DAN PTSP**

Ambon, Mei 2022

# KATA PENGANTAR

Realisasi Penanaman Modal di Provinsi Maluku Triwulan I Tahun 2022 ini merupakan data investasi Penanaman Modal Dalam Negeri (PMDN) dan Penanaman Modal Asing (PMA), mencakup data realisasi investasi pelaku usaha yang telah memperoleh perizinan penanaman modal baik pelaku usaha yang masih dalam tahap konstruksi, maupun pelaku usaha yang telah melaksanakan kegiatan produksi/operasi komersial serta jumlah izin yang dikeluarkan oleh Pemerintah Provinsi Maluku dan Laporan Retribusi.

Data realisasi investasi yang disajikan adalah realisasi investasi oleh pelaku usaha yang perizinan berusahanya diterbitkan oleh Pemerintah Pusat ( Kementrian Investasi / BKPM ), Pemerintah Provinsi Maluku dan Pemerintah Kabupaten / Kota Se-Maluku.

Kami berharap semoga data realisasi penanam modal ini dapat menjadi sumber informasi dan bermanfaat bagi yang membutuhkannya.

Ambon, Mei 2022

Kepala Dinas Penanaman Modal dan PTSP

Provinsi Maluku,

  
Dr. Ir. Syuryadi Sabirin, M.Si.

# Daftar Isi



**Perkembangan Realisasi Investasi**



**Triwulan I Tahun 2022 : 3 Besar Realisasi Investasi Menurut Lokasi**



**Triwulan I Tahun 2022 : 3 Besar Realisasi Investasi Menurut Sektor**



**Triwulan I Tahun 2022 : 3 Besar Realisasi Investasi PMA Menurut Negara**



**Triwulan I Tahun 2022 : Penyerapan Tenaga Kerja**

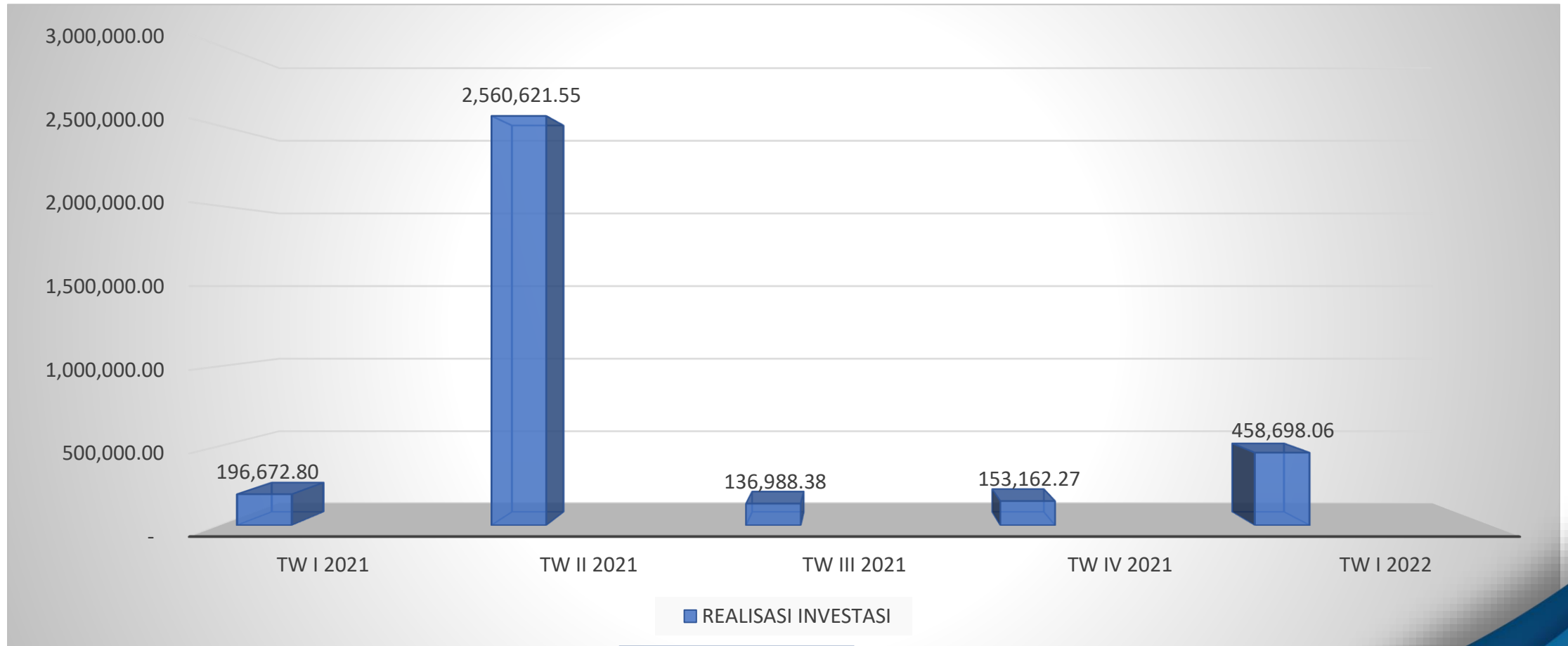


**Triwulan I : Perbandingan Jumlah Izin dan Jumlah Retribusi Tahun 2021 dan 2022**



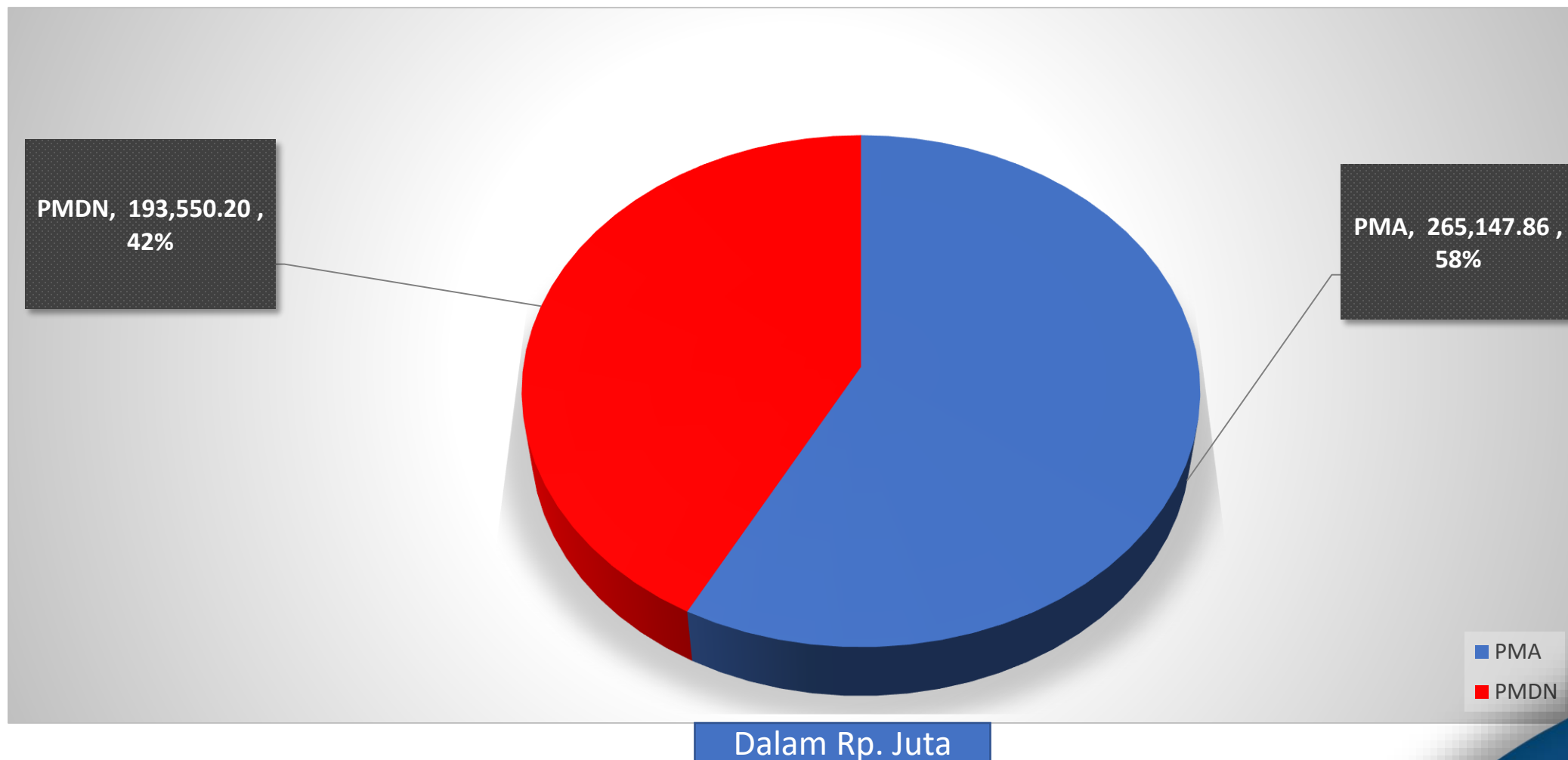
# **Perkembangan Realisasi Investasi**

# PERKEMBANGAN NILAI REALISASI INVESTASI 5 TRIWULAN TERAKHIR



Dalam Rp. Juta

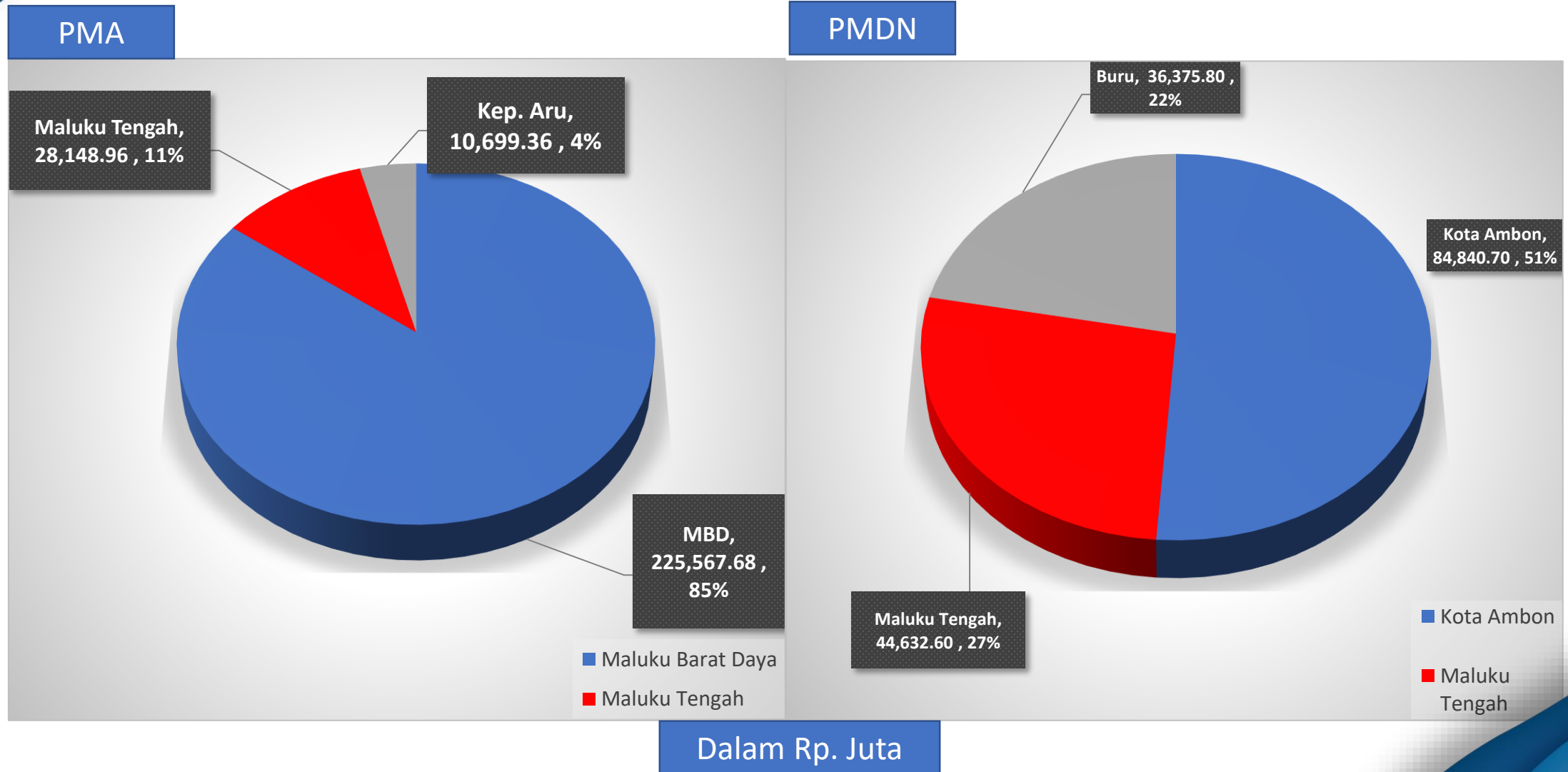
# TRIWULAN I :NILAI REALISASI INVESTASI PMA DAN PMDN TAHUN 2022





# **Triwulan I : Nilai Realisasi Investasi Menurut Lokasi**

# Triwulan I : 3 Besar Realisasi Investasi Berdasarkan Lokasi





### PMA

No	Lokasi	Nilai Investasi (Rp. Juta)	Proyek	TKI
1	Kab. MBD	225,567.68	3	0
2	Kab. Maluku Tengah	28,148.96	6	3
3	Kab. Kep. Aru	10,699.36	3	11
4	Kab. Maluku Tenggara	586.92	1	1
5	Kab. Seram Bagian Barat	74.62	1	1
6	Kabupaten Buru	37.31	2	0
7	Kota Ambon	33.01	3	0
8	Kota Tual	0	0	0
9	Kab. Seram Bagian Timur	0	0	0
10	Kab. Buru Selatan	0	0	0
11	Kab. Kep. Tanimbar	0	0	0
<b>Total</b>		<b>265,147.86</b>	<b>19</b>	<b>16</b>

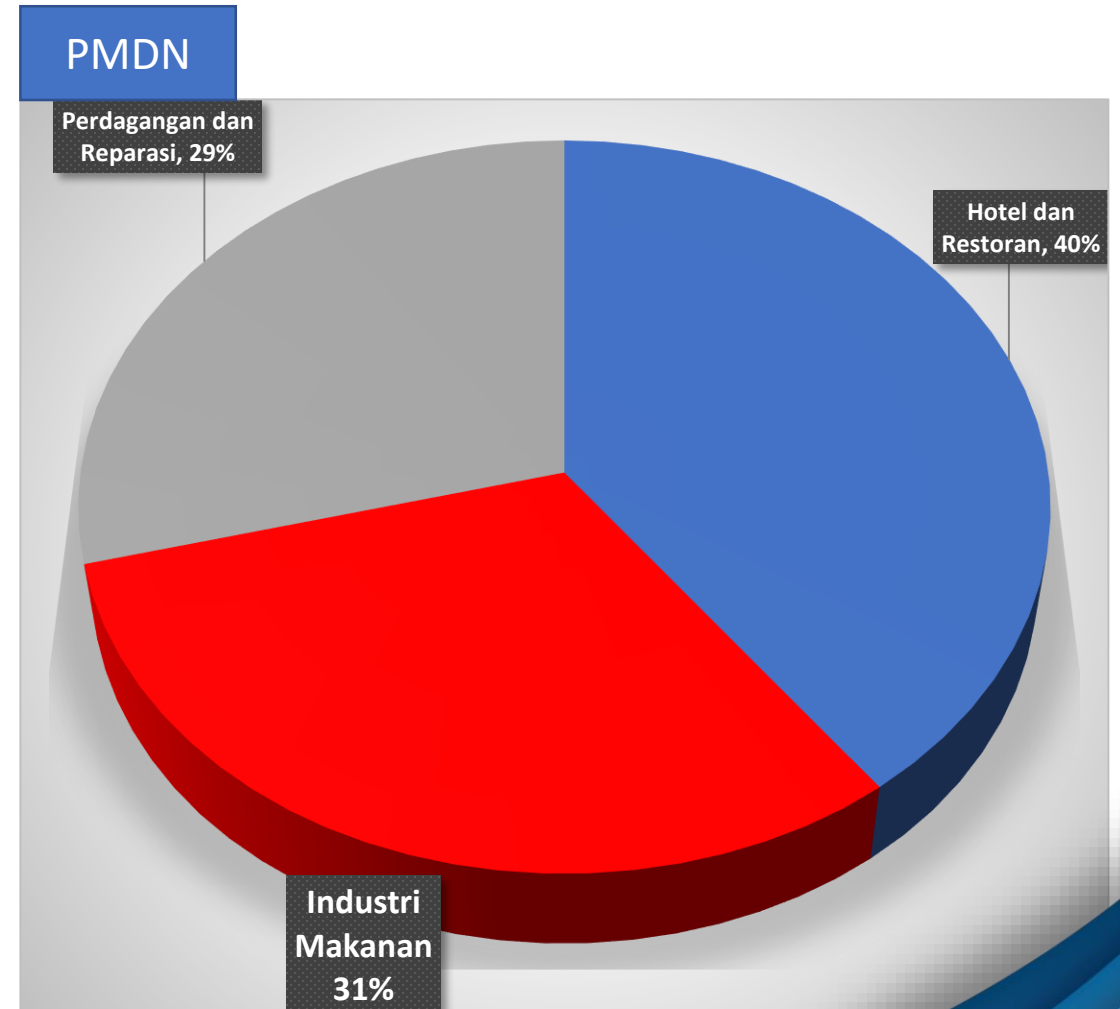
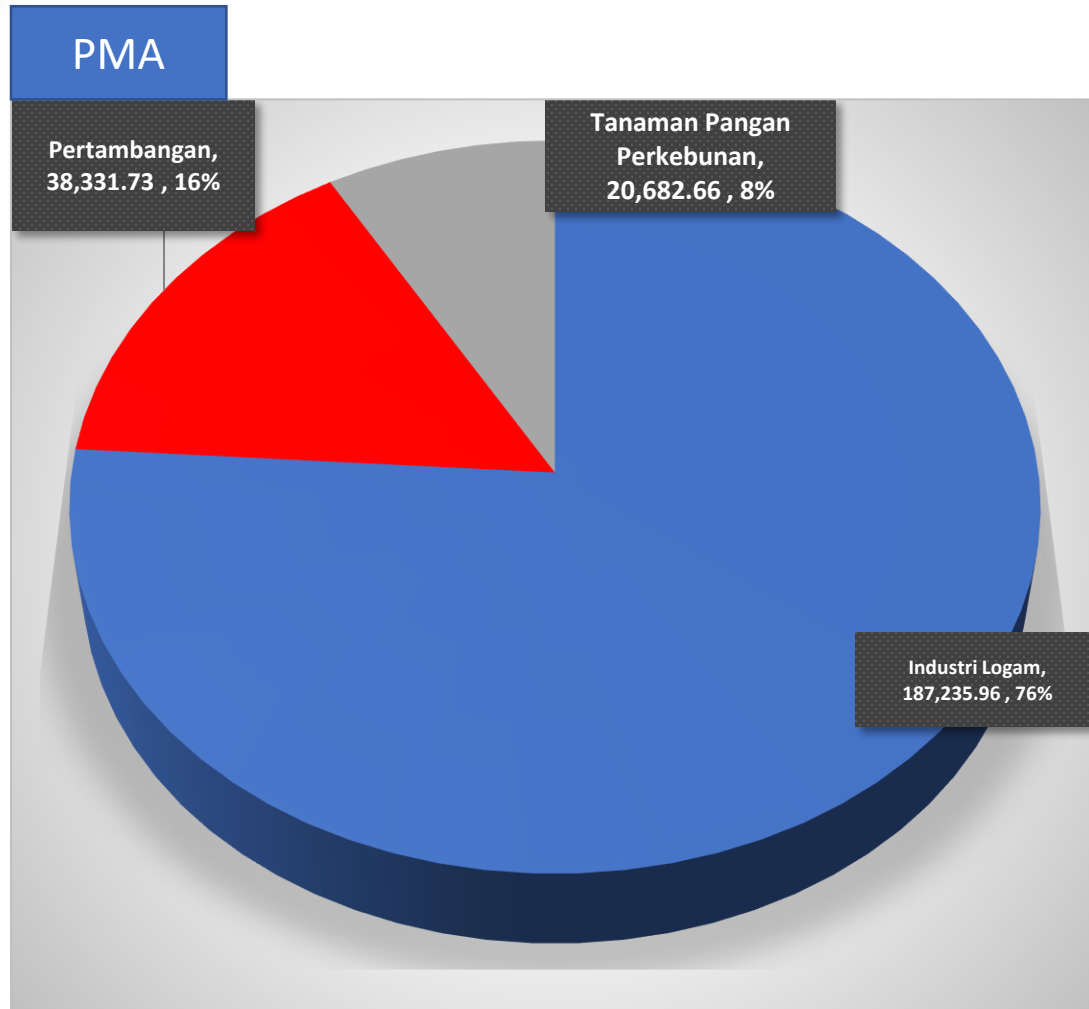
### PMDN

No	Lokasi	Nilai Investasi (Rp. Juta)	Proyek	TKI
1	Kota Ambon	84,840.70	146	341
2	Kab. Maluku Tengah	44,632.60	54	114
3	Kabupaten Buru	36,375.80	109	111
4	Kab. Maluku Tenggara	7,490.70	21	20
5	Kab. Buru Selatan	6,253.30	9	3
6	Kab. Kep. Aru	4,809.50	39	53
7	Kab. MBD	4,033.70	10	219
8	Kab. Kep. Tanimbar	2,200.60	12	2
9	Kab. SBT	1,846.30	18	26
10	Kota Tual	1,026.60	17	41
11	Kab. SBB	40.40	2	



# **Triwulan I : Nilai Realisasi Investasi Menurut Sektor**

# Triwulan I : 3 Besar Realisasi Investasi Berdasarkan Sektor



Dalam Rp. Juta

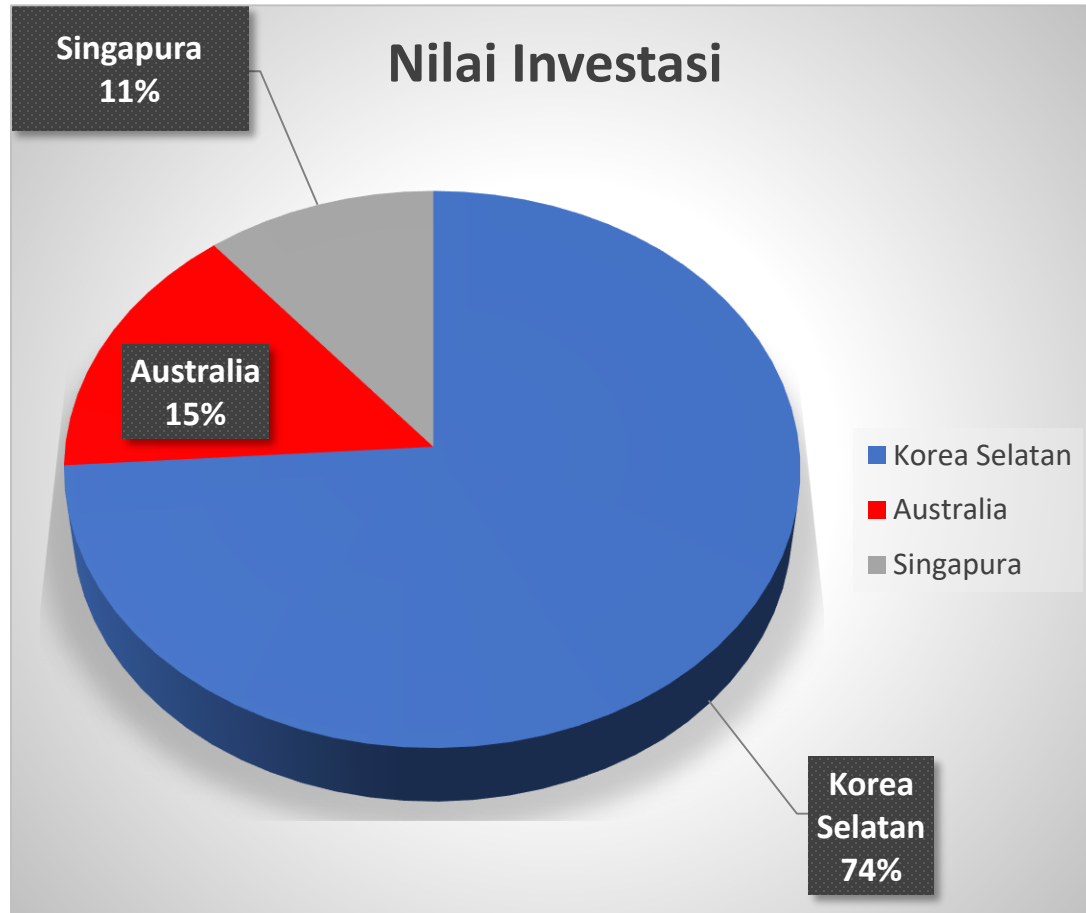
PMA				
No	Sektor	Nilai Investasi (Rp. Juta)	Proyek	TKI
1	Industri Logam	187,235.96	1	0
2	Pertambangan	38,331.73	2	0
3	Tanaman Pangan dan Perkebunan	20,682.66	3	1
4	Listrik Air dan Gas	7,094.64	1	3
5	Perdagangan dan Reparasi	5,699.82	3	8
6	Transportasi Gudang dan Telekomunikasi	5,473.09	4	3
7	Jasa Lainnya	619.92	2	1
8	Industri Karet dan Plastik	10.05	1	0
9	Industri Makanan	0.00	1	0
10	Industri Kimia dan Farmasi	0.00	1	0
<b>Total</b>		<b>265,147.86</b>	<b>19</b>	<b>16</b>

PMDN				
No	Sektor	Nilai Investasi (Rp. Juta)	Proyek	TKI
1	Hotel dan Restoran	54,564.50	15	183
2	Industri Makanan	43,022.20	15	19
3	Perdagangan dan Reparasi	39,774.30	182	305
4	Kehutanan	15,892.40	3	1
5	Konstruksi	14,513.30	113	90
6	Transportasi Gudang dan Telkom	6,321.30	19	19
7	Tanaman Pangan dan Perkebunan	6,086.70	6	69
8	Perikanan	5,149.60	50	95
9	Listrik, Air dan Gas	5,082.60	12	3
10	Pertambangan	2,155.00	4	3
11	Jasa Lainnya	613.30	13	141
12	Industri Kendaraan Bermotor	300.00	1	0
13	Industri Lainnya	75.00	1	0
14	Industri Kayu	0.00	2	0
15	Perumahan, Kawasan Industri dan Perkantoran	0.00	1	2
<b>Total</b>		<b>193,550.20</b>	<b>437</b>	<b>930</b>



# **Triwulan I : Nilai Realisasi Investasi PMA Menurut Negara**

# Triwulan I: 3 Besar Investasi Berdasarkan Negara



No	Negara	Nilai Investasi (Rp. Juta)	Tenaga Kerja	Jumlah Proyek
1	Korea Selatan	187,273.27	3	0
2	Australia	38,331.73	2	0
3	Singapura	27,675.41	2	1
4	RR. Tiongkok	10,699.36	3	11
5	Perancis	619.92	2	1
6	Malaysia	473.55	2	0
7	Inggris	74.62	1	1
8	Hongkong, RRT	0	4	2
<b>Total</b>		<b>265,147.86</b>	<b>19</b>	<b>16</b>



# **Triwulan I : Penyerapan Tenaga Kerja**



# Triwulan I : Penyerapan Tenaga Kerja Menurut Lokasi

## PMA



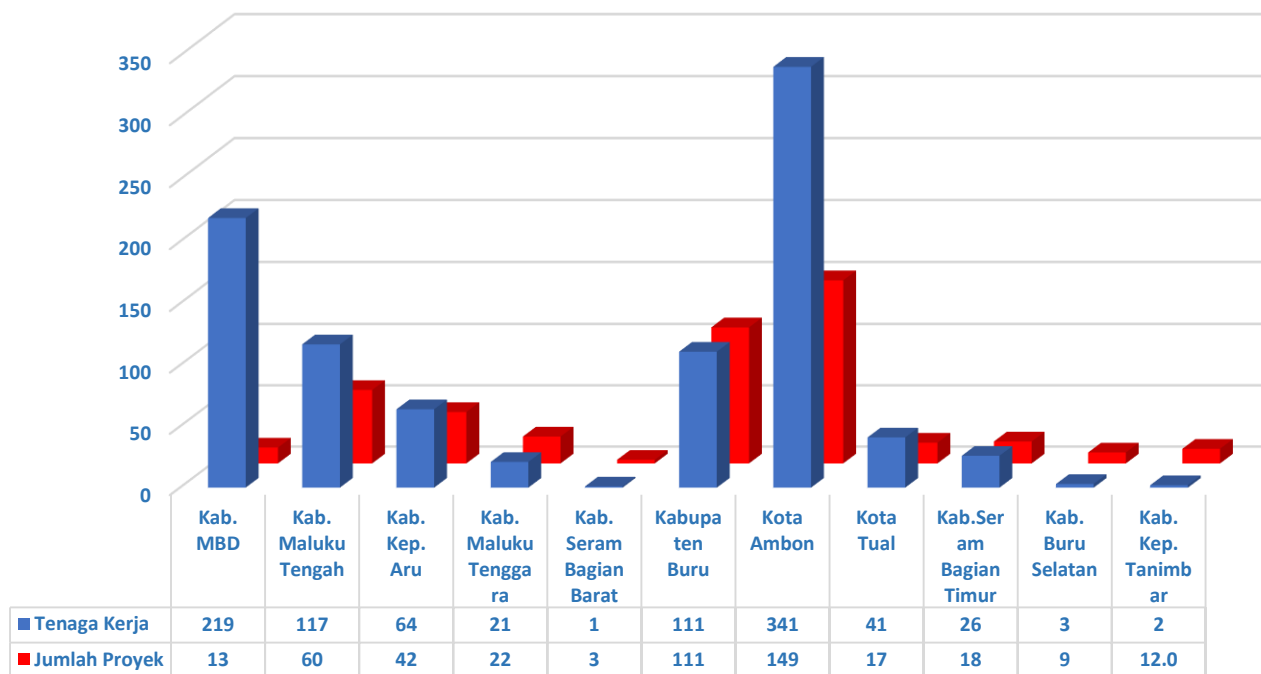
## PMDN





# Triwulan I : Penyerapan Tenaga Kerja PMA + PMDN Menurut Lokasi

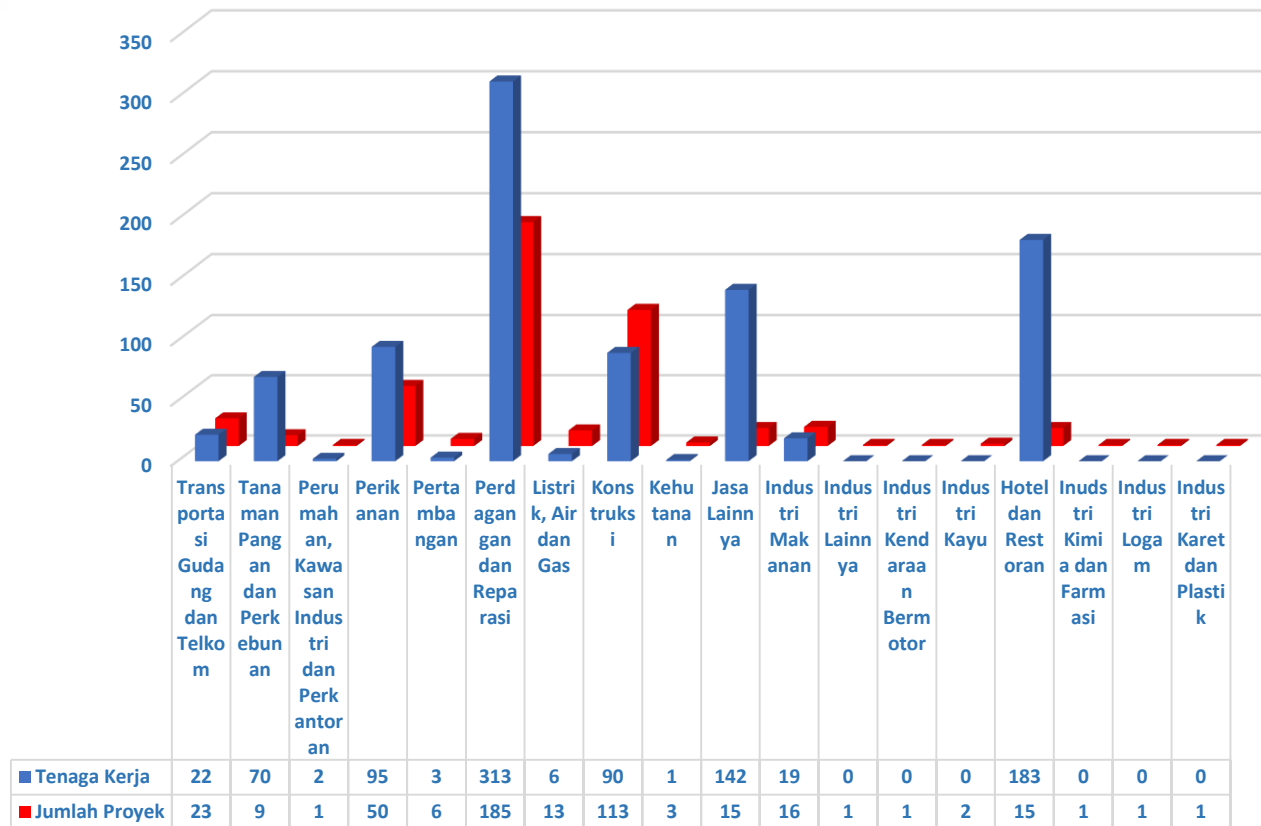
## PMA + PMDN



No.	Lokasi Proyek	TKI	Jumlah Proyek
1	Kota Ambon	341	149
2	Kab. MBD	219	13
3	Kab. Maluku Tengah	117	60
4	Kab. Buru	111	111
5	Kab. Kep. Aru	64	42
6	Kota Tual	41	17
7	Kab. Seram Bagian Timur	26	18
8	Kab. Maluku Tenggara	21	22
9	Kab. Buru Selatan	3	9
10	Kab. Kep. Tanimbar	2	12
11	Kab. Seram Bagian Barat	1	3
<b>Total</b>		<b>946</b>	<b>456</b>

# Triwulan I : Penyerapan Tenaga Kerja PMA + PMDN Menurut Sektor

## PMA + PMDN



No.	Lokasi Proyek	TKI	Jumlah Proyek
1	Perdagangan dan Reparasi	313	185
2	Hotel dan Restoran	183	15
3	Jasa Lainnya	142	15
4	Perikanan	95	50
5	Konstruksi	90	113
6	Tanaman Pangan dan Perkebunan	70	9
7	Transportasi Gudang dan Telekom	22	23
8	Industri Makanan	19	16
9	Listrik Air dan Gas	6	13
10	Pertambangan	3	6
11	Perumahan, Kawasan Perkantoran	2	1
12	Kehutanan	1	3
13	Industri Kayu	0	2
<b>Total</b>		<b>946</b>	<b>456</b>



## **Triwulan I : Perbandingan Jumlah Izin dan Retibusi Tahun 2021 dan 2022**

# Triwulan I :Perbandingan Jumlah Izin Tahun 2020 dan 2021 Menurut Sektor



Jumlah Izin :  
273



Jumlah Izin :  
227

# Triwulan I :Perbandingan Jumlah Retribusi Tahun 2021 dan 2022 Menurut Sektor

