

# Laporan Kinerja Penanaman Modal dan Perizinan Berusaha Tahun 2021



PEMERINTAH PROVINSI MALUKU  

---

---

**DINAS PENANAMAN MODAL DAN PTSP**

Ambon, Februari

# **KATA PENGANTAR**

Realisasi Penanaman Modal di Provinsi Maluku Tahun 2021 ini merupakan data investasi Penanaman Modal Dalam Negeri (PMDN) dan Penanaman Modal Asing (PMA), mencakup data realisasi investasi pelaku usaha yang telah memperoleh perizinan penanaman modal baik pelaku usaha yang masih dalam tahap konstruksi, maupun pelaku usaha yang telah melaksanakan kegiatan produksi/operasi komersial serta jumlah izin yang dikeluarkan oleh Pemerintah Provinsi Maluku dan Laporan Retribusi.

Data realisasi investasi yang disajikan adalah realisasi investasi oleh pelaku usaha yang perizinan berusahnya diterbitkan oleh Pemerintah Pusat (Kementrian Investasi/BKPM), Pemerintah Provinsi Maluku dan Pemerintah Kabupaten / Kota Se-Maluku.

Kami berharap semoga data realisasi penanam modal ini dapat menjadi sumber informasi dan bermanfaat bagi yang membutuhkannya.

Ambon, Februari 2022

**Kepala Dinas Penanaman Modal dan PTSP  
Provinsi Maluku,**

**Dr. Ir. Syuryadi Sabirin, M.Si.**

# Daftar Isi



**Perkembangan Realisasi Investasi Tahun  
2019 - 2021**



**Tahun 2021 : Realisasi Investasi Menurut Lokasi**



**Tahun 2021 : Realisasi Investasi Menurut Sektor**



**Tahun 2021 : Realisasi Investasi PMA Menurut Negara**



**Tahun 2021 : Penyerapan Tenaga Kerja**

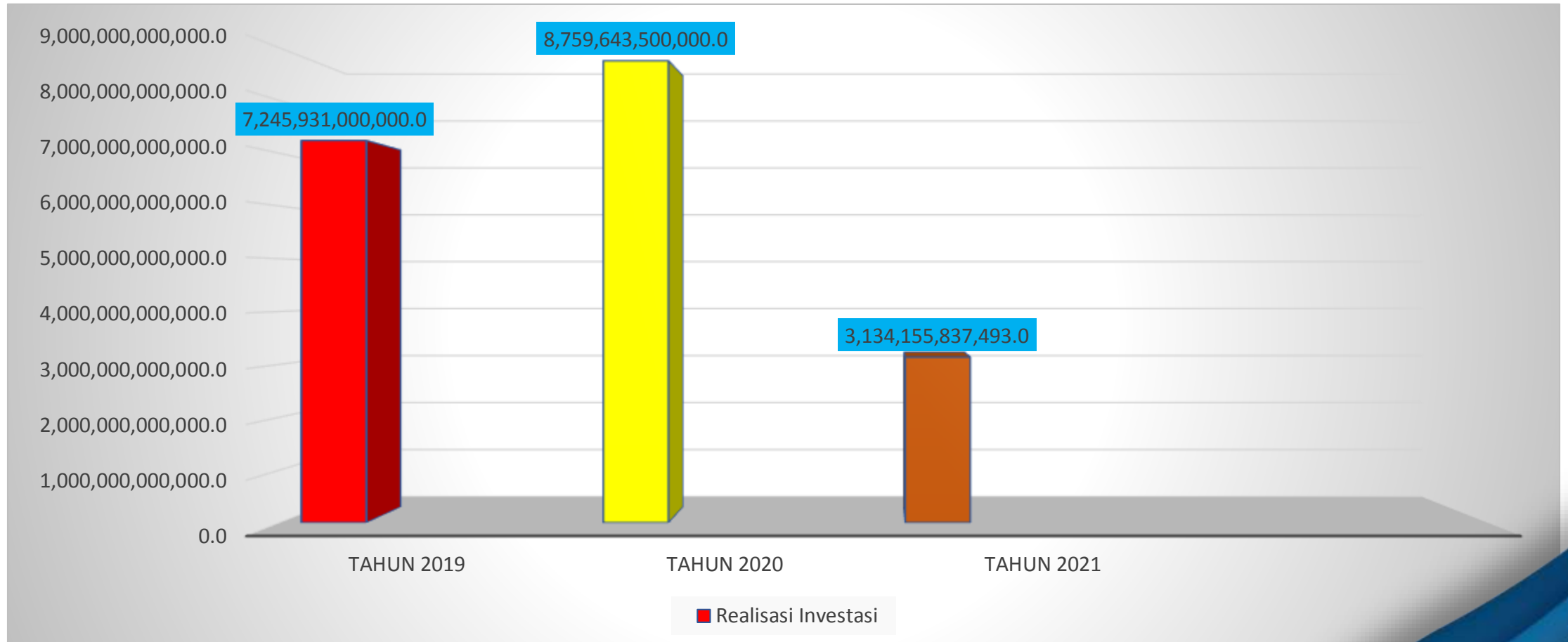


**Perbandingan Jumlah Izin dan Jumlah Retribusi Tahun 2020  
dan 2021**

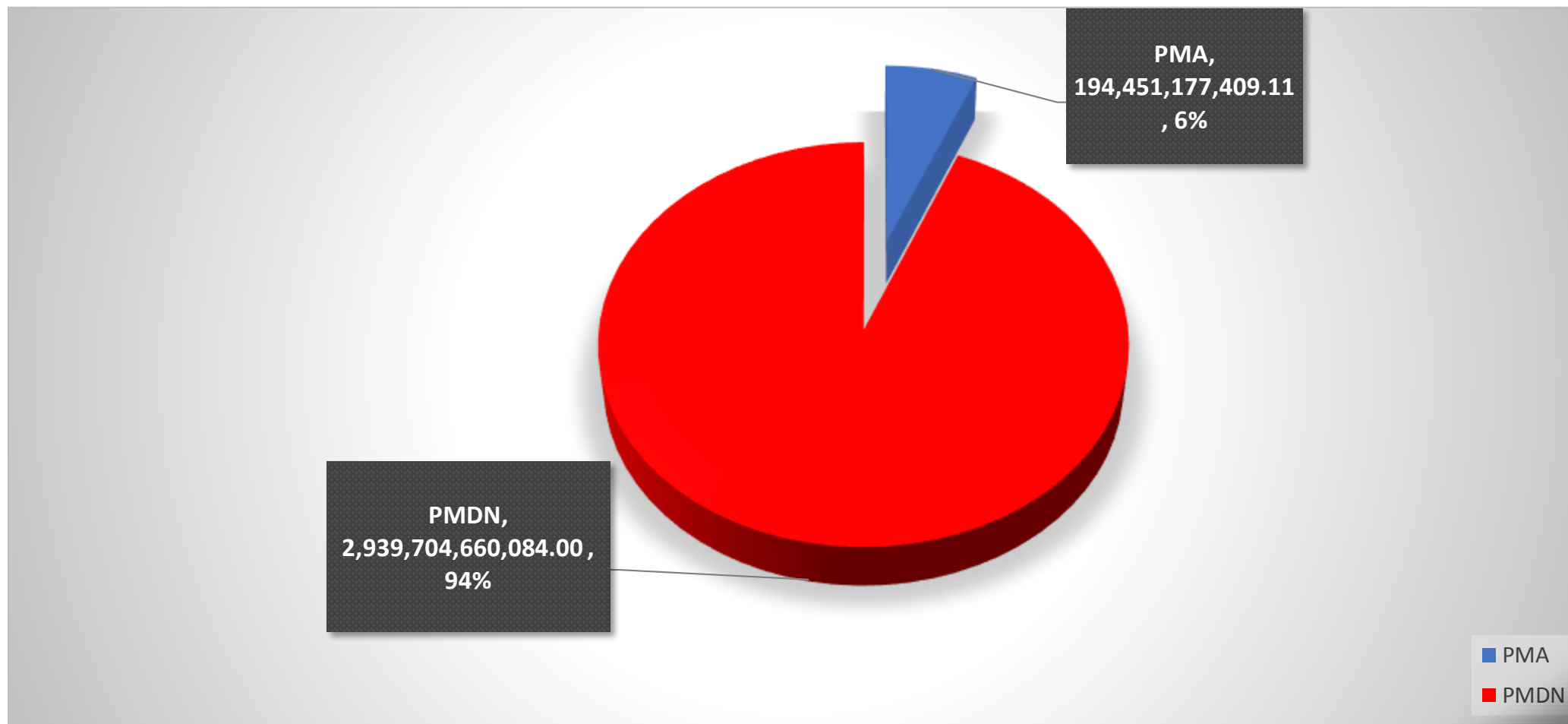


# **Perkembangan Realisasi Investasi Periode 2019 - 2021**

# PERKEMBANGAN NILAI REALISASI INVESTASI TAHUN 2021



# NILAI REALISASI INVESTASI PMA DAN PMDN TAHUN 2021

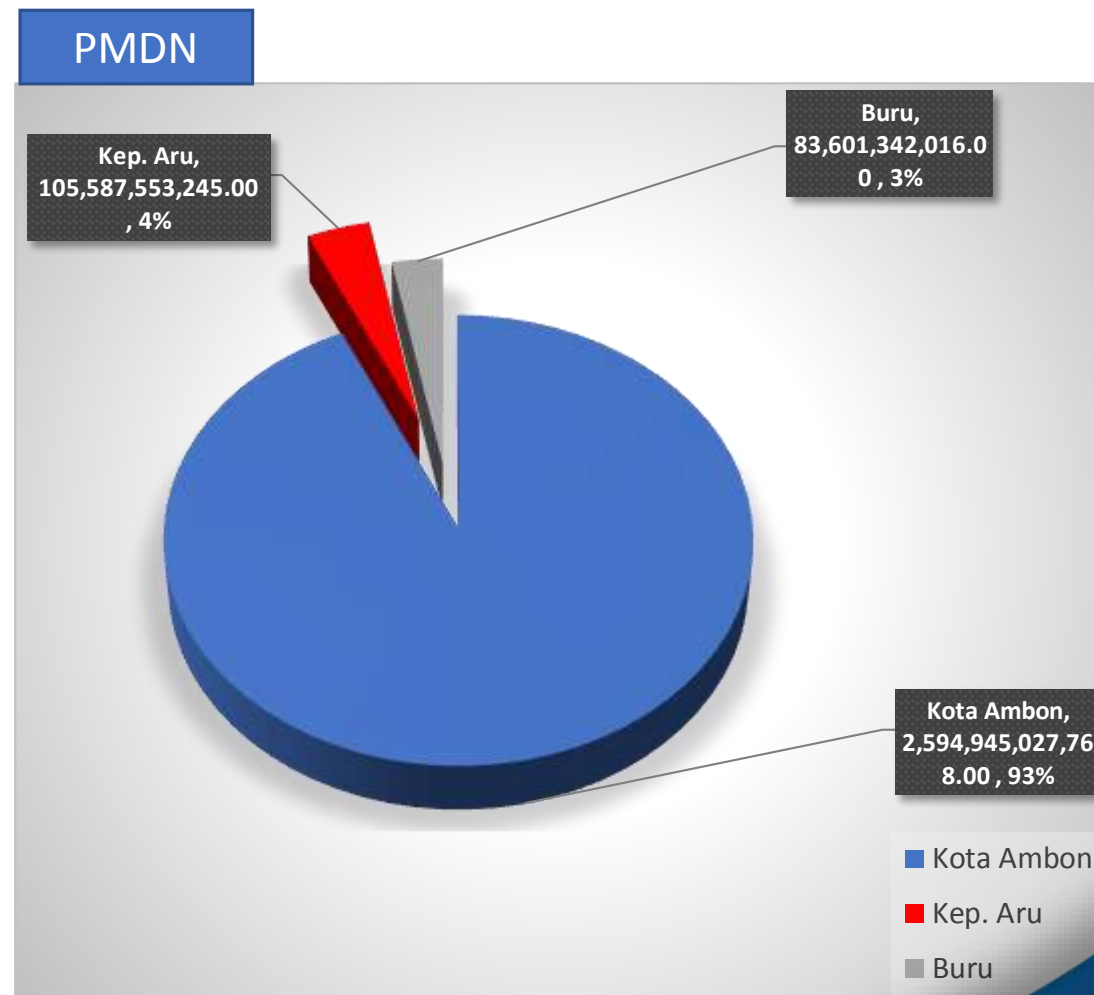
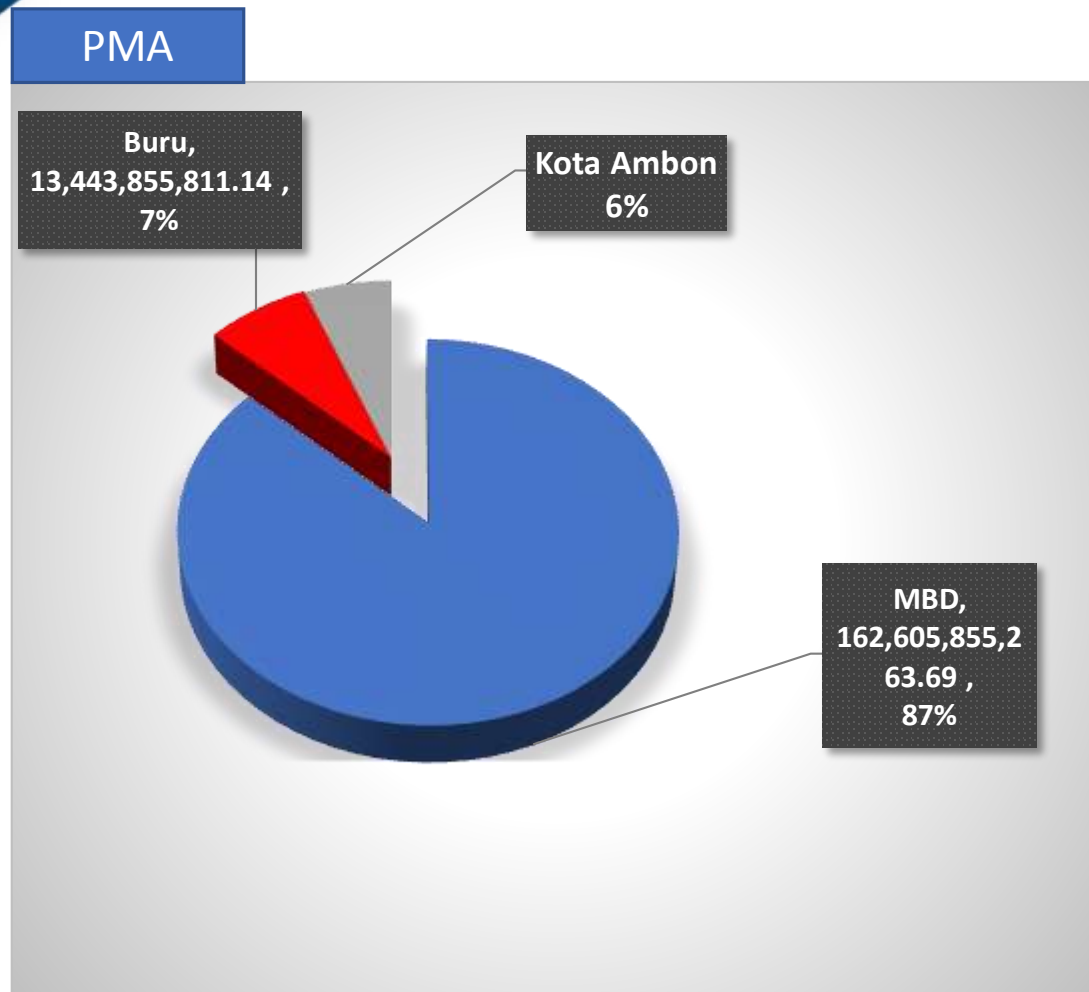




# **Tahun 2021 : Nilai Realisasi Investasi Menurut Lokasi**



# Tahun 2021 : Nilai Realisasi Investasi Menurut Lokasi





## PMA

No	Lokasi	Nilai Investasi	Proyek	TKI
1	Maluku Barat Daya	162,605,855,263.69	9	91
2	Buru	13,443,855,811.14	5	0
3	Kota Ambon	11,176,916,981.98	12	28
4	Maluku Tengah	6,349,543,498.11	19	14
5	Seram Bagian Barat	624,605,854.17	4	6
6	Maluku Tenggara	250,400,000.00	3	0
7	Kep. Tanimbar	-	2	0
8	Seram Bagian Timur	-	-	-
9	Buru Selatan	-	-	-
10	Kota Tual.	-	-	-
11	Kep. Aru	-	-	-
<b>Total</b>		<b>194,451,177,409.11</b>	<b>54</b>	<b>139</b>

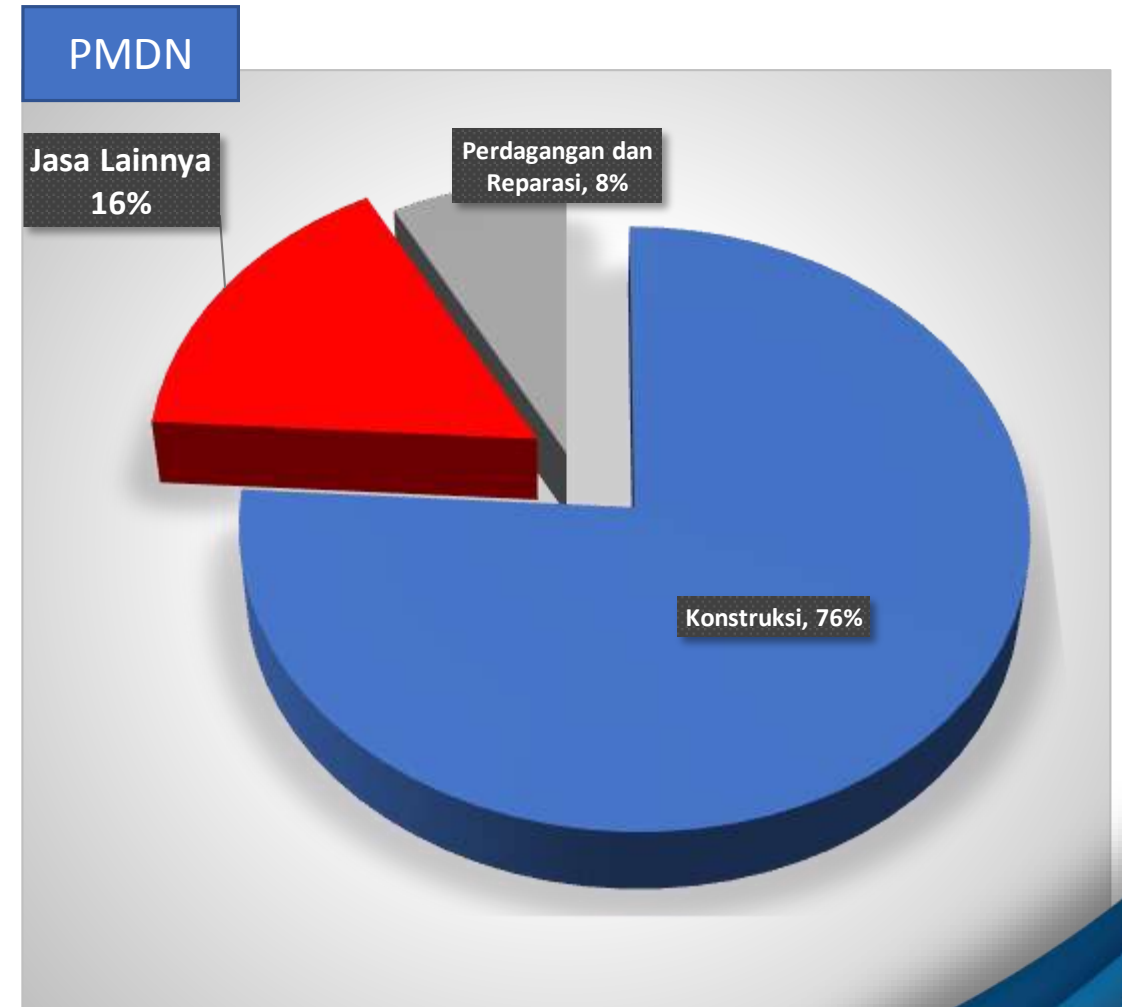
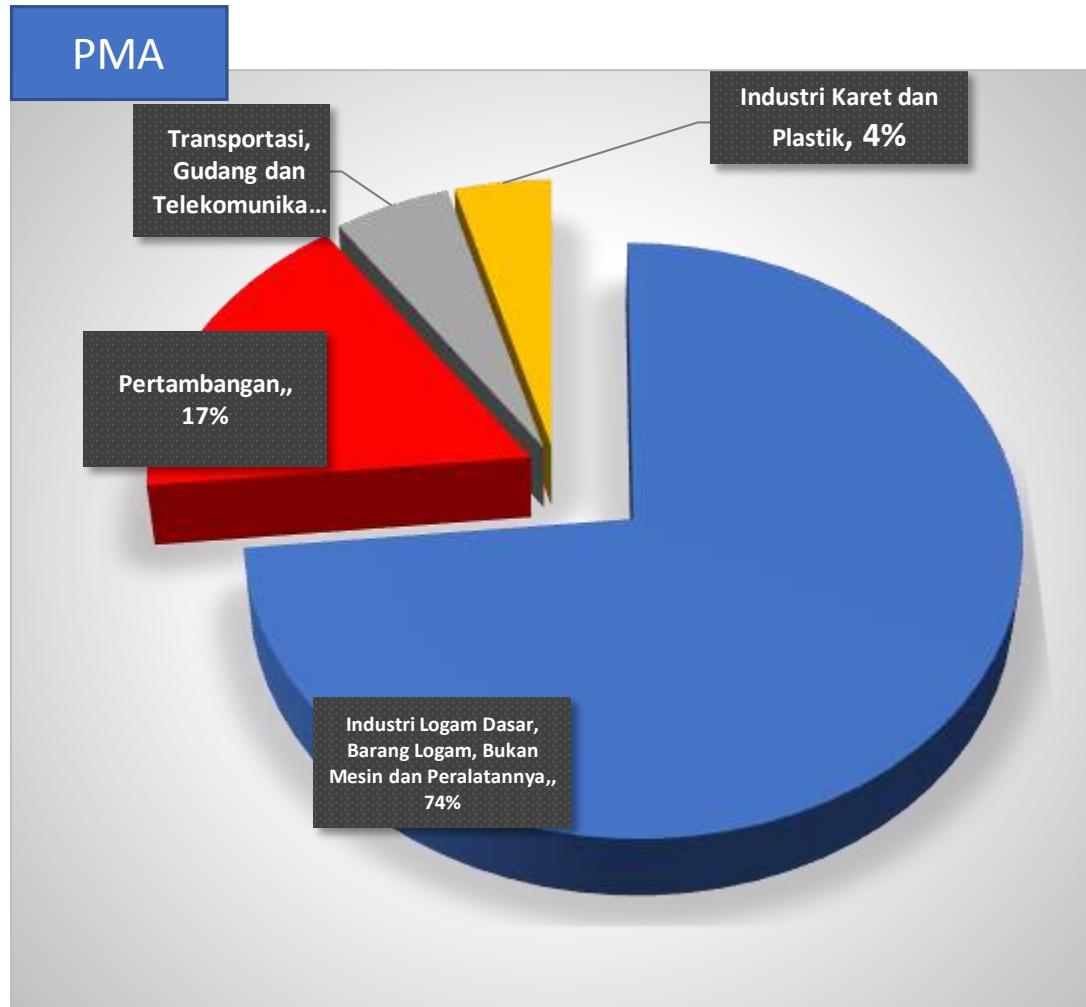
## PMDN

No	Lokasi	Nilai Investasi	Proyek	TKI
1	Kota Ambon	2,594,945,027,768.00	410	1,081
2	Kep. Aru	105,587,553,245.00	78	756
3	Maluku Tengah	89,926,173,476.00	159	341
4	Buru	83,601,342,016.00	140	510
5	Maluku Tenggara	22,601,700,000.00	97	56
6	Seram Bagian Timur	19,965,400,000.00	139	358
7	Seram Bagian Barat	12,087,643,579.00	51	37
8	KotaTual	5,980,500,000.00	43	282
9	Buru Selatan	3,017,720,000.00	23	4
10	Kep. Tanimbar	1,991,600,000.00	30	31
11	Maluku Barat Daya	-	-	-
<b>Total</b>		<b>2,939,704,660,084.00</b>	<b>1,179</b>	<b>3,456</b>



# **Tahun 2021: Nilai Realisasi Investasi Menurut Sektor**

# Tahun 2021: Nilai Realisasi Investasi Menurut Sektor



## PMA

No	Sektor	Nilai Investasi	Proyek	TKI
1	Industri Logam Dasar, Barang Logam, Bukan Mesin dan Peralatannya	132,228,730,609.51	3.	24.
2	Pertambangan	30,377,124,654.18	5.	3.
3	Transportasi Gudang dan Telekomunikasi	9.502.756.460,70	9	17.
4	Industri Karet dan Plastik	7.888.442.195,14	3	0
5	Tanaman Pangan dan Perkebunan	6.430.419.470,46	8	71
6	Perdagangan dan Reparasi	4.477.842.452,46	6	8
7	Jasa Lainnya	3.545.861.566,94	5	11
8	Industri Makanan	-	5	1
9	Perikanan	-	4	1
10	Konstruksi	-	1	1
11	Industri Kimia	-	2	2
12	Hotel dan Restoran	-	1	-
<b>Total</b>		<b>194,451,177,409.11</b>	<b>54</b>	<b>139</b>

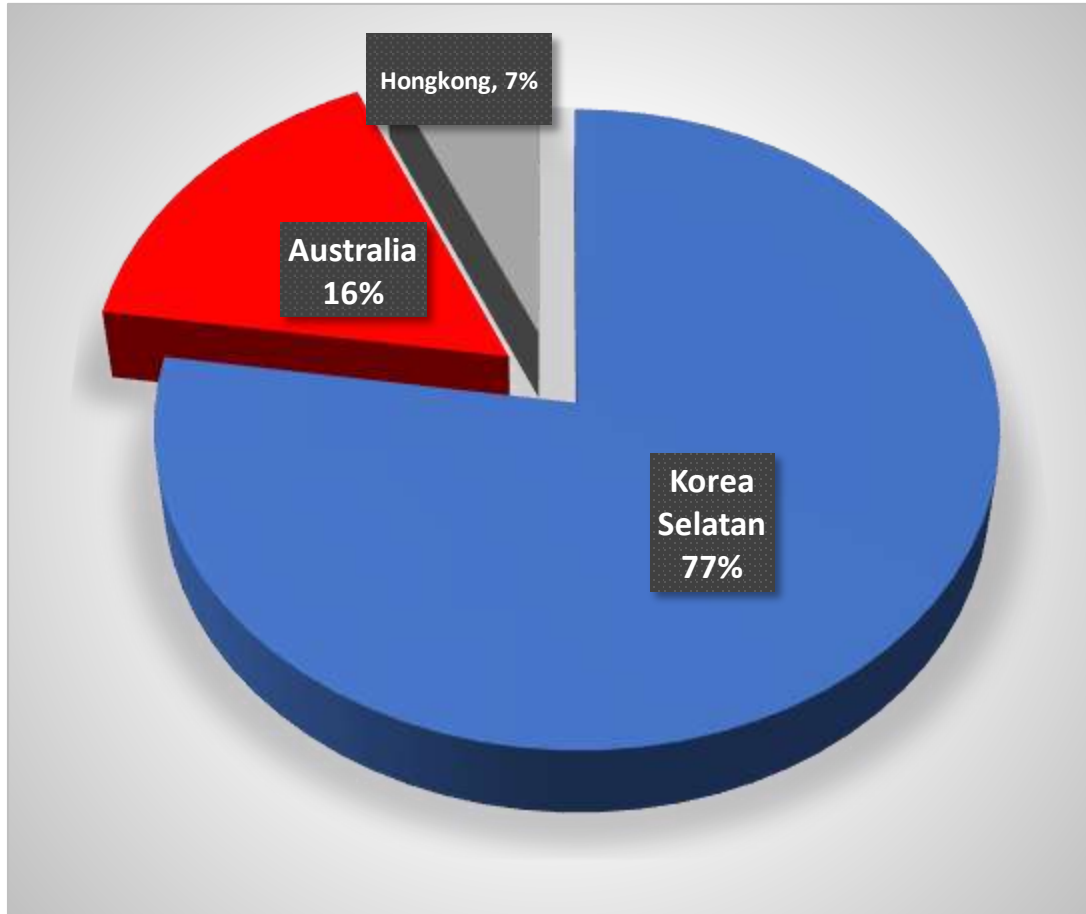
## PMDN

No	Sektor	Nilai Investasi	Proyek	TKI
1	Konstruksi	2.045.418.386.289,00	265	539
2	Jasa Lainnya	436.673.163.523,00	41	317
3	Perdagangan dan Reparasi	211.042.323.791,00	521	830
4	Kehutanan	53.290.000.000,00	6	243
5	Listrik, Gas dan Air	53.179.636.222,00	80	56
6	Perikanan	51,949,173,478.00	104	537
7	Industri Makanan	41.983.000.000,00	36	115
8	Tanaman Pangan Perkebunan	13.644.300.000,00	11	532
9	Pertambangan	12.254.000.000,00	14	13
10	Transportasi Gudang dan Telekomunikasi	11.642.900.000,00	51	66
11	Hotel dan Restoran	7.660.776.781,00	32	95
12	Industri Kendaraan Bermotor	910.000.000,00	3	17
13	Industri Kayu	57.000.000,00	5	57
14	Perumahan Kawasan Industri dan Perkantoran	-	6	39
15	Industri Mineral Logam	-	2	0
16	Industri Lainnya	-	2	0
<b>Total</b>		<b>2,939,704,660,084.00</b>	<b>1,179</b>	<b>3,456</b>



# **Tahun 2021 : Nilai Realisasi Investasi PMA Menurut Negara**

# Tahun 2021 : Nilai Investasi PMA Menurut Negara



No	Negara	Nilai Investasi	Tenaga Kerja	Jumlah Proyek
1	Hongkong	6,841,395,000.00	22	5
2	Australia	4,121,998,813.00	0	1
3	Perancis	8,279,618.00	0	1
4	Singapura	0	0	1
5	Belanda	0	0	1
6	Malaysia	0	0	1
<b>Total</b>		<b>10,971,673,431.00</b>	<b>10</b>	<b>22</b>



## **Tahun 2021 : Penyerapan Tenaga Kerja**



# Tahun 2021 : Penyerapan Tenaga Kerja Menurut Lokasi

## PMA



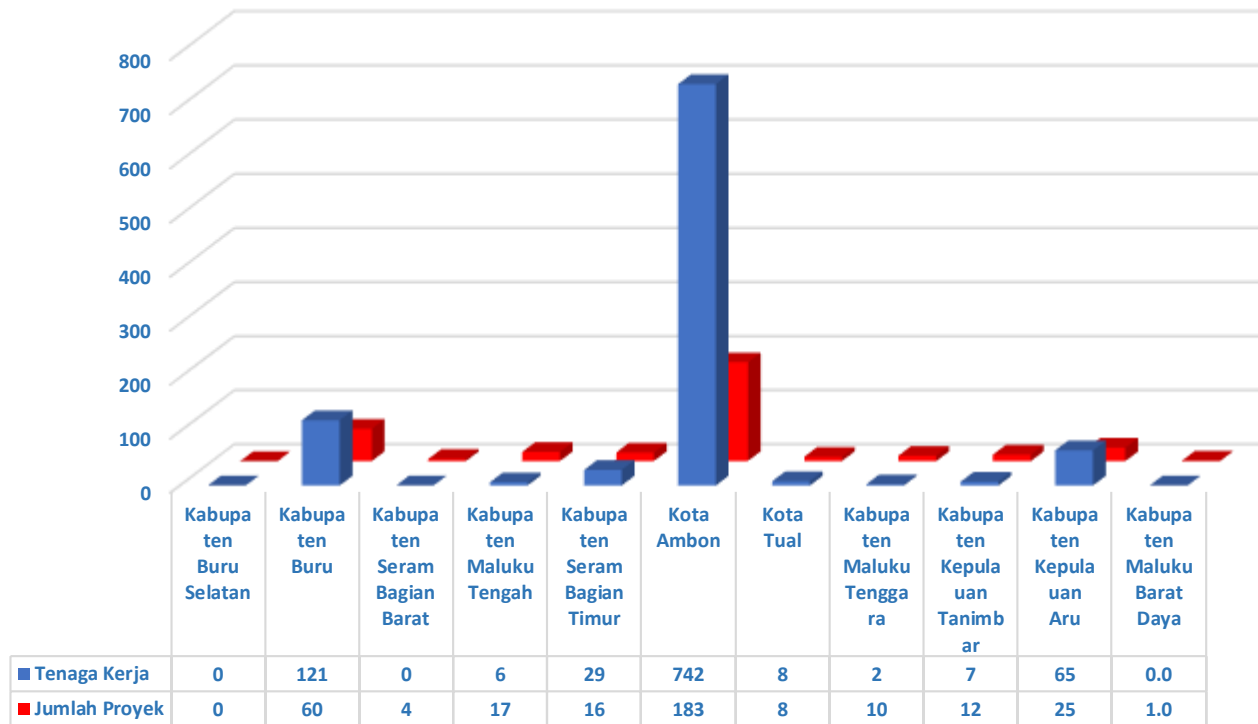
## PMDN





# Tahun 2021 : Penyerapan Tenaga Kerja PMA + PMDN Menurut Lokasi

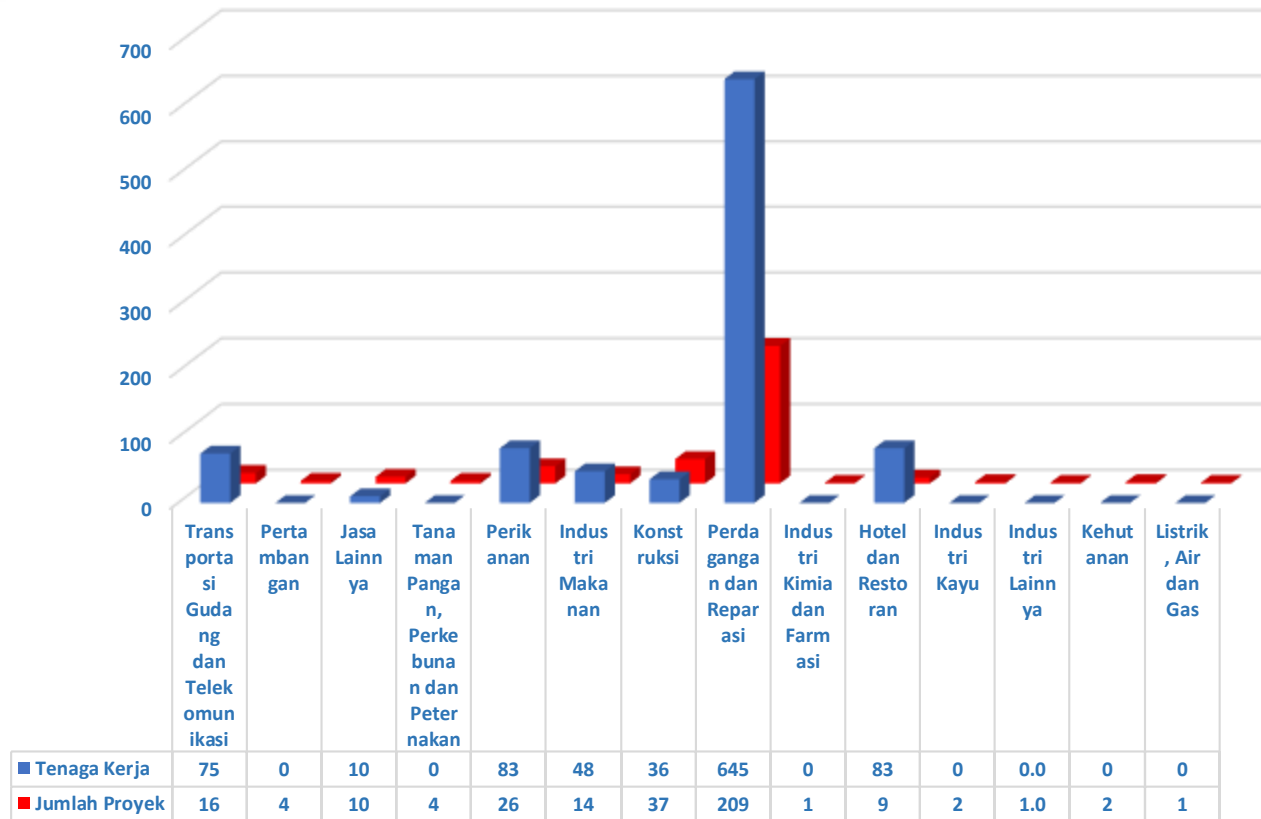
## PMA + PMDN



No.	Lokasi Proyek	TKI	Jumlah Proyek
1	Kota Ambon	742	183
2	Kabupaten Buru	121	60
3	Kep. Aru	65	25
4	Seram Bagian Timur	29	16
5	Kota Tual	8	8
6	Kep. Tanimbar	7	12
7	Maluku Tengah	6	17
8	Maluku Tenggara	2	10
9	Seram Bagian Barat	0	4
10	Maluku Barat Daya	0	1
11	Buru Selatan	0	1
<b>Total</b>		<b>980</b>	<b>336</b>

# Tahun 2021 : Penyerapan Tenaga Kerja PMA + PMDN Menurut Sektor

## PMA + PMDN

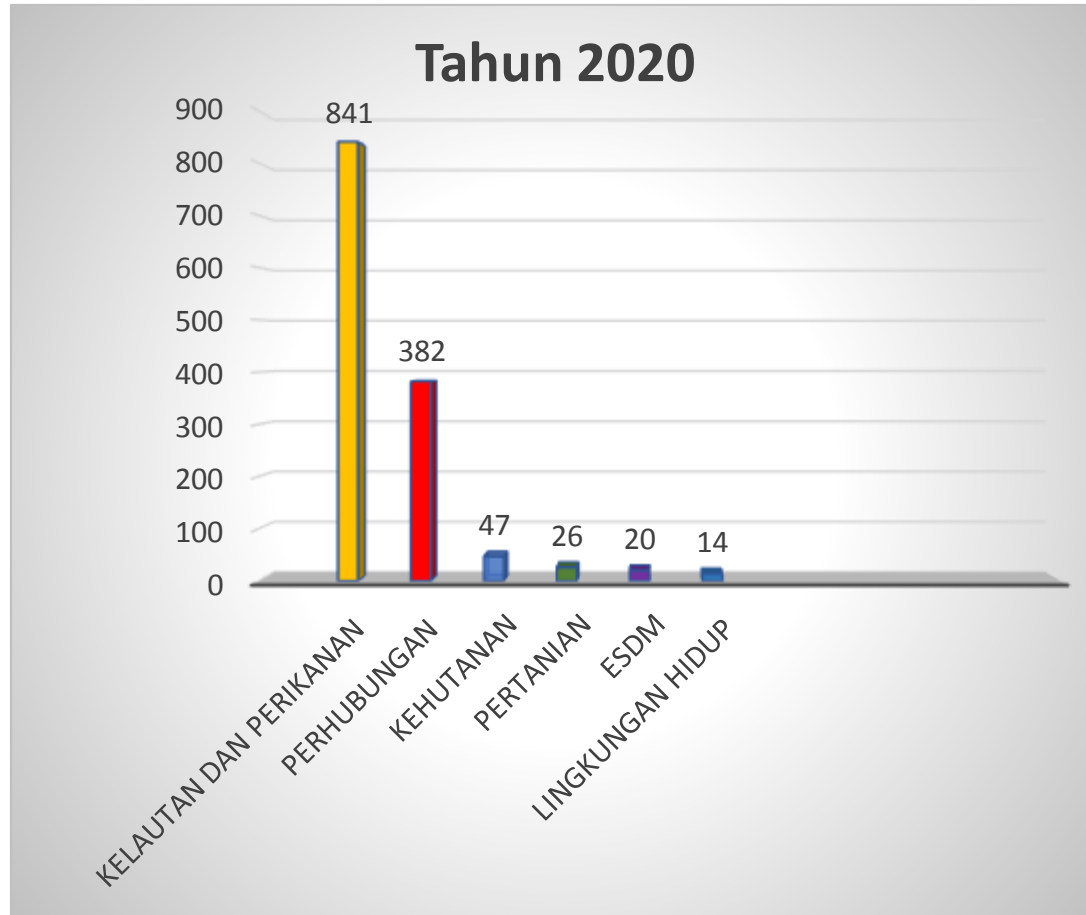


No.	Lokasi Proyek	TKI	Jumlah Proyek
1	Perdagangan dan Reparasi	645	209
	Perikanan	83	26
2	Hotel dan Restoran	83	9
3	Transportasi Gudang Telekomunikasi	75	16
4	Industri Makanan	48	14
5	Konstruksi	36	37
6	Jasa Lainnya	10	10
7	Pertambangan	0	4
8	Tanaman Perkebunan dan Perikanan	0	4
9	Industri Kimia dan Farmasi	0	1
10	Industri Kayu	0	2
11	Industri Lainnya	0.0	1.0
12	Kehutanan	0	2
13	Listrik, Air dan Gas	0	1



# **Perbandingan Jumlah Izin dan Retibusi Tahun 2020 dan 2021**

# Perbandingan Jumlah Izin Tahun 2020 dan 2021 Menurut Sektor



Jumlah Izin :  
1339



Jumlah Izin :  
1379

# Perbandingan Jumlah Retribusi Tahun 2020 dan 2021 Menurut Sektor

