

# Laporan Kinerja Penanaman Modal dan Perizinan Berusaha Triwulan IV Tahun 2022



PEMERINTAH PROVINSI MALUKU  

---

---

**DINAS PENANAMAN MODAL DAN PTSP**

Amboi, Oktober 2022

# KATA PENGANTAR

Realisasi Penanaman Modal di Provinsi Maluku Triwulan IV Tahun 2022 ini merupakan data investasi Penanaman Modal Dalam Negeri (PMDN) dan Penanaman Modal Asing (PMA), mencakup data realisasi investasi pelaku usaha yang telah memperoleh perizinan penanaman modal baik pelaku usaha yang masih dalam tahap konstruksi, maupun pelaku usaha yang telah melaksanakan kegiatan produksi/operasi komersial serta jumlah izin yang dikeluarkan oleh Pemerintah Provinsi Maluku dan Laporan Retribusi.

Data realisasi investasi yang disajikan adalah realisasi investasi oleh pelaku usaha yang perizinan berusahanya diterbitkan oleh Pemerintah Pusat ( Kementrian Investasi / BKPM ), Pemerintah Provinsi Maluku dan Pemerintah Kabupaten / Kota Se-Maluku.

Kami berharap semoga data realisasi penanam modal ini dapat menjadi sumber informasi dan bermanfaat bagi yang membutuhkannya.

Ambon, November 2022

Kepala Dinas Penanaman Modal dan PTSP

Provinsi Maluku,

  
Dr. Ir. Syuryadi Sabirin, M.Si.

# Daftar Isi



**Perkembangan Realisasi Investasi**



**Triwulan IV Tahun 2022 : 3 Besar Realisasi Investasi Menurut Lokasi**



**Triwulan IV Tahun 2022 : 3 Besar Realisasi Investasi Menurut Sektor**



**Triwulan IV Tahun 2022 : 3 Besar Realisasi Investasi PMA Menurut Negara**



**Triwulan IV Tahun 2022 : Penyerapan Tenaga Kerja**

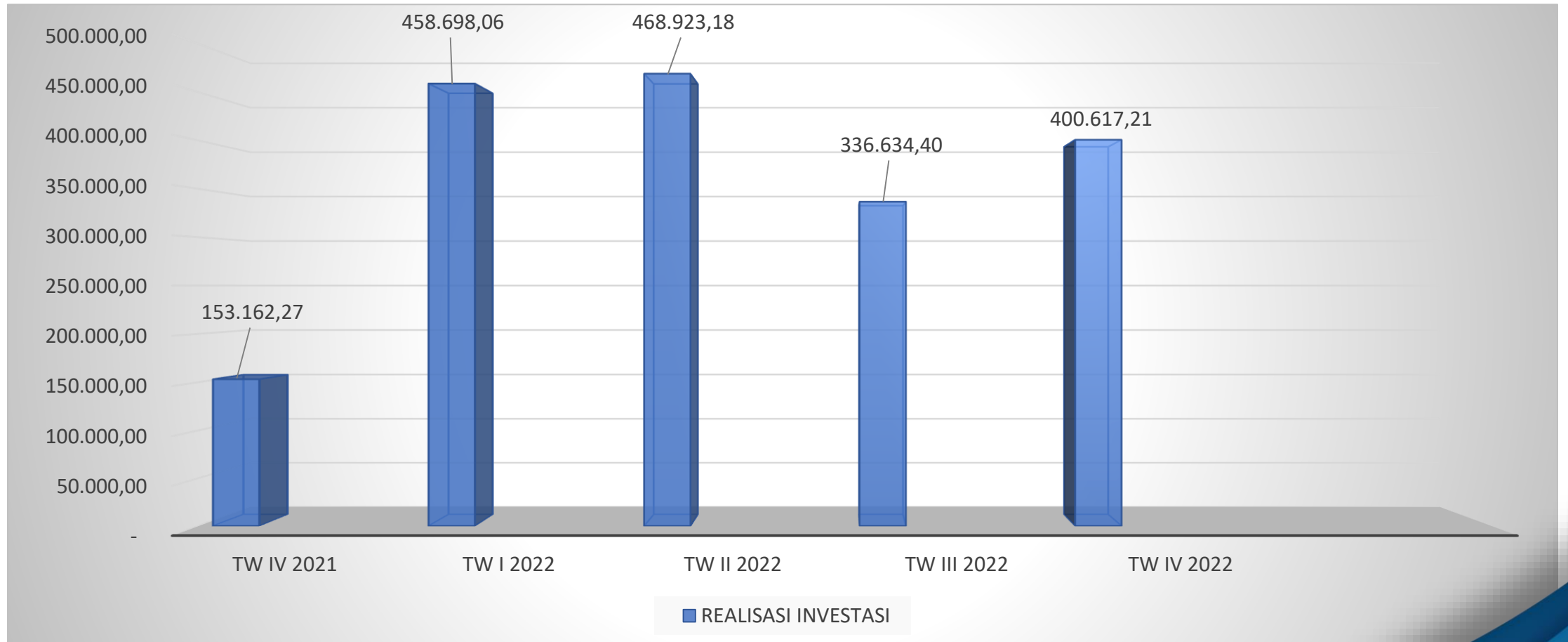


**Triwulan IV : Perbandingan Jumlah Izin dan Jumlah Retribusi Tahun 2021 dan 2022**



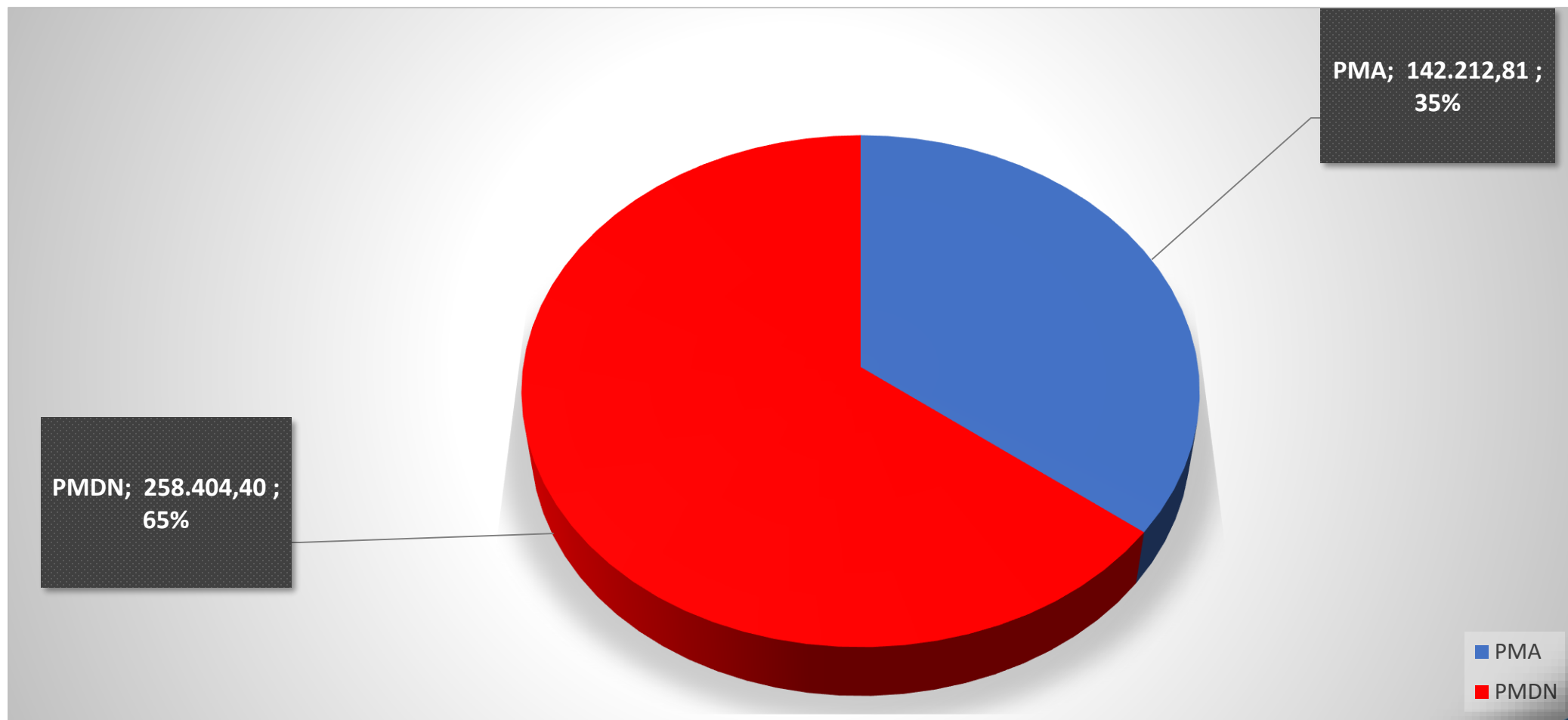
# **Perkembangan Realisasi Investasi**

# PERKEMBANGAN NILAI REALISASI INVESTASI 5 TRIWULAN TERAKHIR



Dalam Rp. Juta

# TRIWULAN IV :NILAI REALISASI INVESTASI PMA DAN PMDN TAHUN 2022



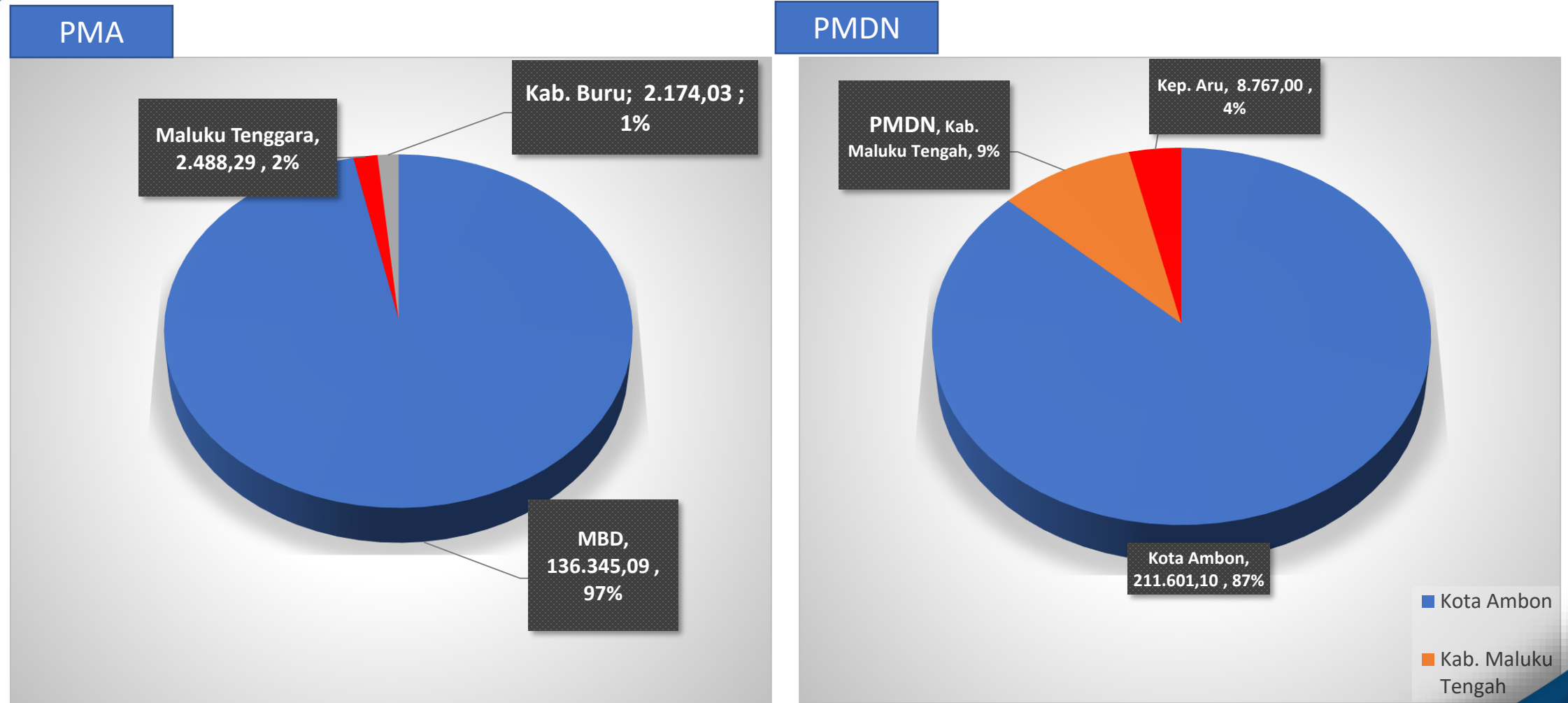
Dalam Rp. Juta



# **Triwulan IV : Nilai Realisasi Investasi Menurut Lokasi**



# Triwulan IV : 3 Besar Realisasi Investasi Berdasarkan Lokasi



Dalam Rp. Juta



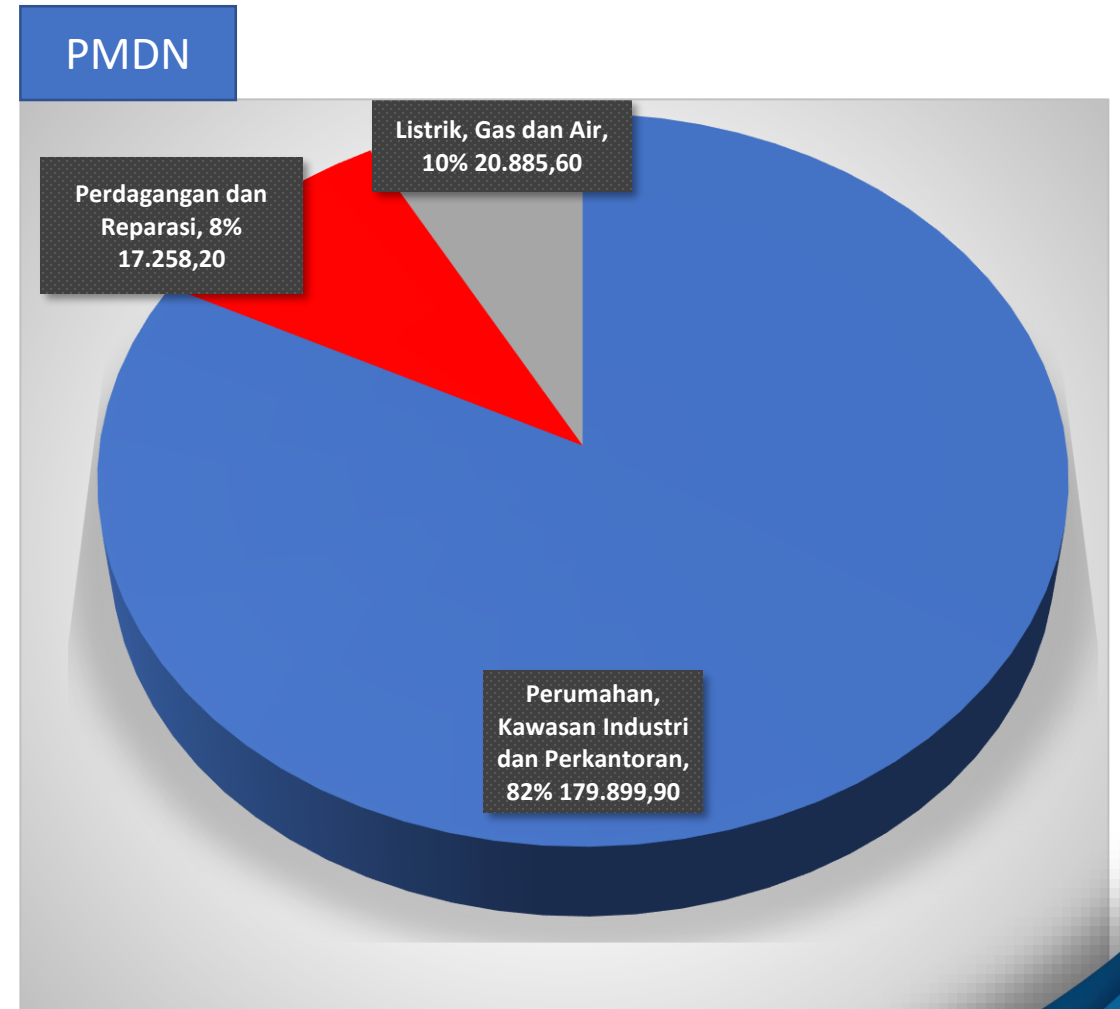
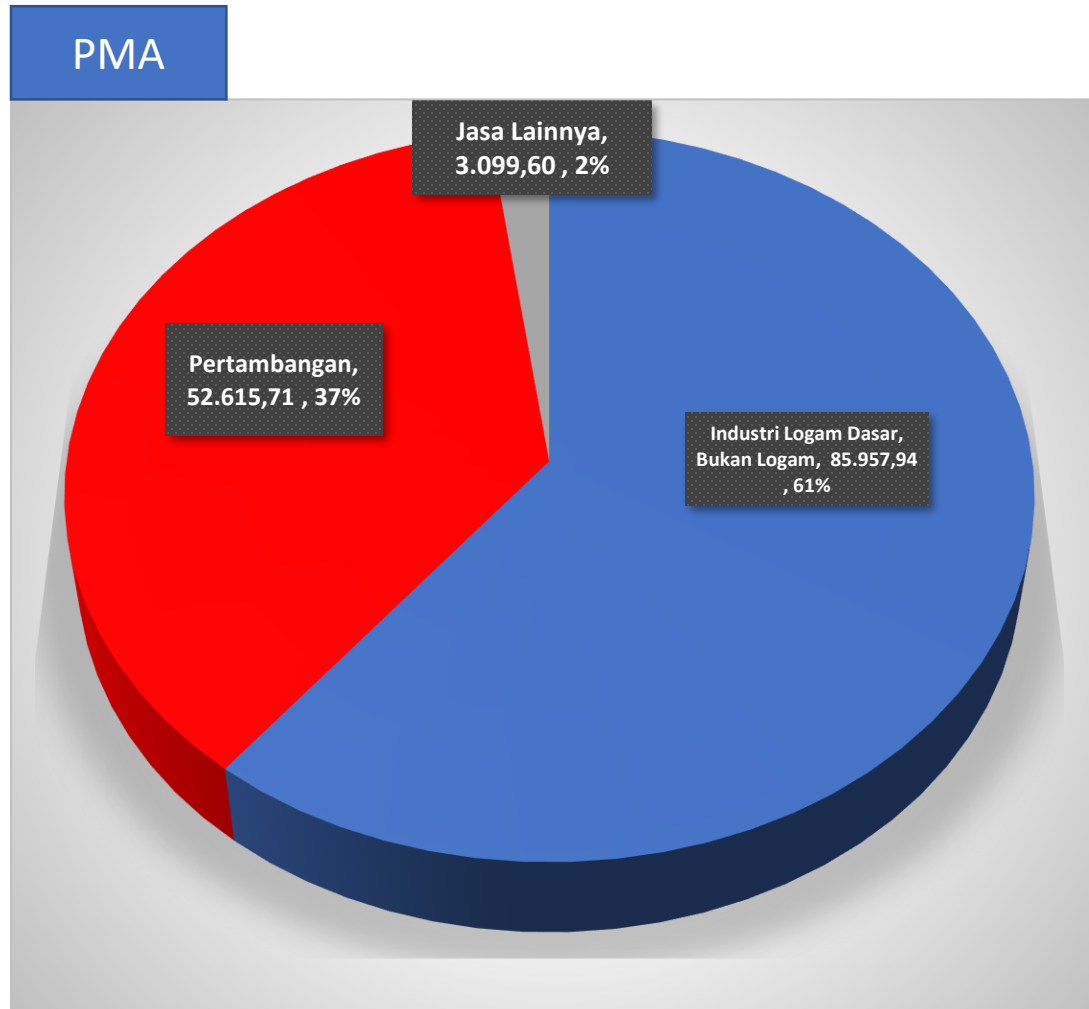
PMA				
No	Lokasi	Nilai Investasi (Rp. Juta)	Proyek	TKI
1	MALUKU BARAT DAYA	136.345,09	43	2
2	MALUKU TENGGARA	2.488,29	0	2
3	BURU	2.174,03	0	1
4	KOTA AMBON	611,31	0	5
5	MALUKU TENGAH	485,03	25	4
6	SERAM BAGIAN BARAT	109,06	0	2
7	TANIMBAR	0,0	0	1
8	ARU	0.0	0	1
9	KOTA TUAL	0.0	0	0
10	SERAM BAGIAN TIMUR	0.0	3	1
11	BURU SELATAN	0.0	1	1
<b>Total</b>	<b>TOTAL</b>	<b>142.212,81</b>	<b>68</b>	<b>18</b>

PMDN				
No	Lokasi	Nilai Investasi (Rp. Juta)	Proyek	TKI
1	KOTA AMBON	211.601,10	141	160
2	MALUKU TENGAH	22.856,70	63	22
3	ARU	8.767,00	52	38
4	BURU	7.410,00	10	60
5	SERAM BAGIAN BARAT	5.422,10	46	10
6	TUAL	1.354,00	8	8
7	MALUKU BARAT DAYA	757.20	66	7
8	BURU SELATAN	103.00	0	1
9	SERAM BAGIAN TIMUR	78.00	3	5
10	TANIMBAR	35.40	8	11
11	MALUKU TENGGARA	19.90	13	8
<b>Total</b>	<b>TOTAL</b>	<b>258.404,40</b>	<b>410</b>	<b>330</b>



# **Triwulan IV : Nilai Realisasi Investasi Menurut Sektor**

# Triwulan IV : 3 Besar Realisasi Investasi Berdasarkan Sektor



Dalam Rp. Juta

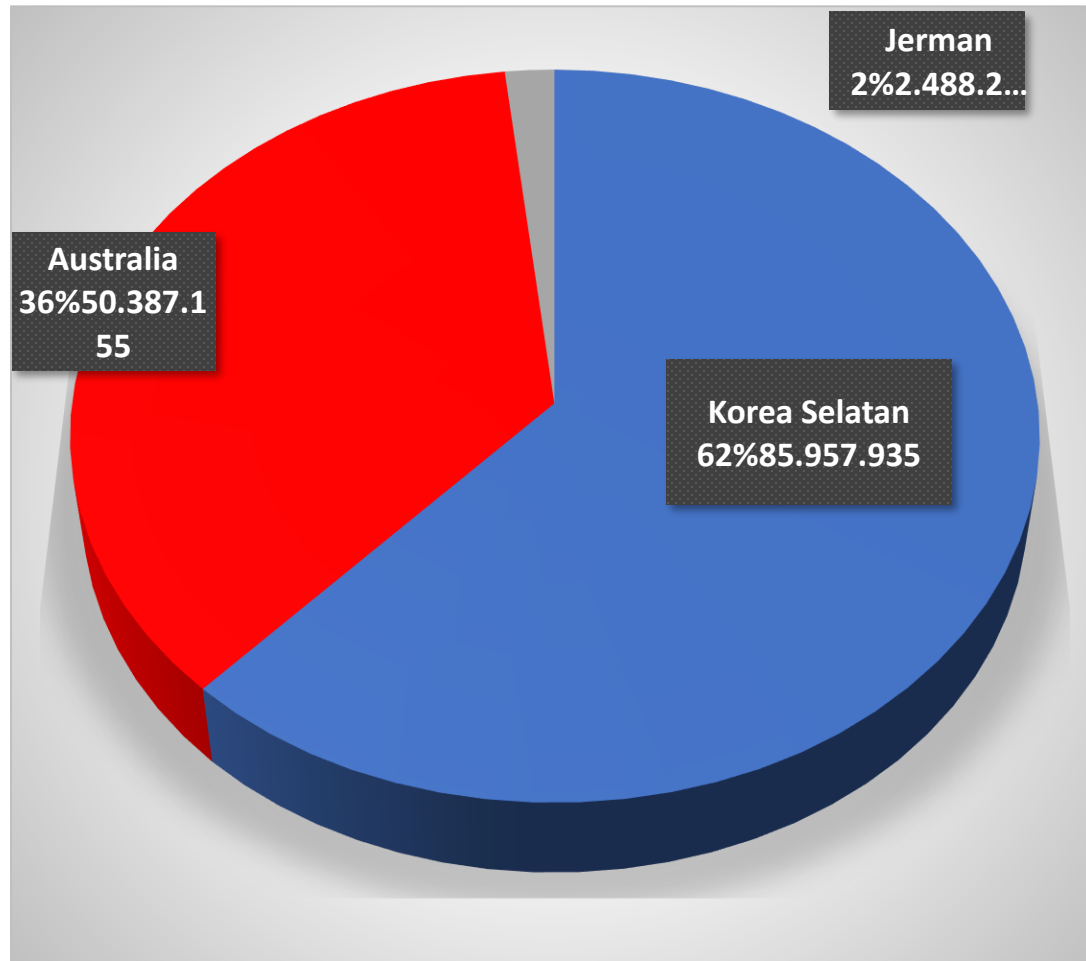
PMA				
No	Sektor	Nilai Investasi (Rp. Juta)	Proyek	TKI
1	Industri Logam Dasar, Barang Logam, Bukan Mesin dan Peralatannya	85.957,94	16	1
2	Pertambangan	52.615,71	27	3
3	Jasa Lainnya	3.099,60	-	3
4	Tanaman Pangan, Perkebunan & Peternakan	485,03	25	2
5	Industri Lainnya	54,53	-	1
6	Listrik, Gas & Air	0	0	3
7	Perdagangan dan Reparasi	0	0	2
8	Industri kimia dan Farmasi	0	0	1
9	Transportasi, Gudang & Telekomunikasi	0	0	1
10	Perikanan	0	0	1
	<b>TOTAL</b>	<b>142.212,81</b>	<b>68</b>	<b>18</b>

PMDN				
No	Sektor	Nilai Investasi (Rp. Juta)	Proyek	TKI
1	Perumahan, Kawasan Industri dan Perkantoran	179.899,80	0	1
2	Listrik, Gas & Air	20.885,60	0	3
3	Perdagangan dan Reparasi	17.258,20	67	78
4	Konstruksi	12.792,40	13	66
5	Jasa Lainnya	9.773,60	66	20
6	Transportasi, Gudang & Telekomunikasi	7.726,60	16	28
7	Pertambangan	4.694,40	11	6
8	Perikanan	1.848,90	123	91
9	Industri Lainnya	1.184,40	54	6
10	Industri Kimia dan Farmasi	850,00	0	2
11	Industri Makanan	670,00	16	11
12	Tanaman Pangan, Perkebunan, dan Peternakan	436,20	0	1
13	Hotel dan Restoran	218,90	2	7
14	Kehutanan	92,40	42	4
15	Industri Mineral non Logam	73,00	0	3
16	Industri Kayu	0	0	2
17	Industri Logam Dasar, Barang Logam, Bukan Mesin dan Peralatannya	0	0	1
	<b>TOTAL</b>	<b>258.404,40</b>	<b>410</b>	<b>330</b>



# **Triwulan IV : Nilai Realisasi Investasi PMA Menurut Negara**

# Triwulan IV: 3 Besar Investasi Berdasarkan Negara



No	Negara	Nilai Investasi (Rp. Juta)	Tenaga Kerja	Jumlah Proyek
1	KOREA SELATAN	85.957.935	16	1
2	AUSTRALIA	50.387.155	27	1
3	JERMAN	2.488.290	0	1
4	AMERIKA SERIKAT	2.174.025	0	1
5	SWISS	591.220	0	1
6	SINGAPURA	594.090	25	7
7	CAYMAN ISLANDS	20.090	0	3
8	HONGKONG, RRT	0	0	0
9	MALAYSIA	0	0	0
	<b>TOTAL</b>	<b>142.212.805</b>	<b>68</b>	<b>18</b>



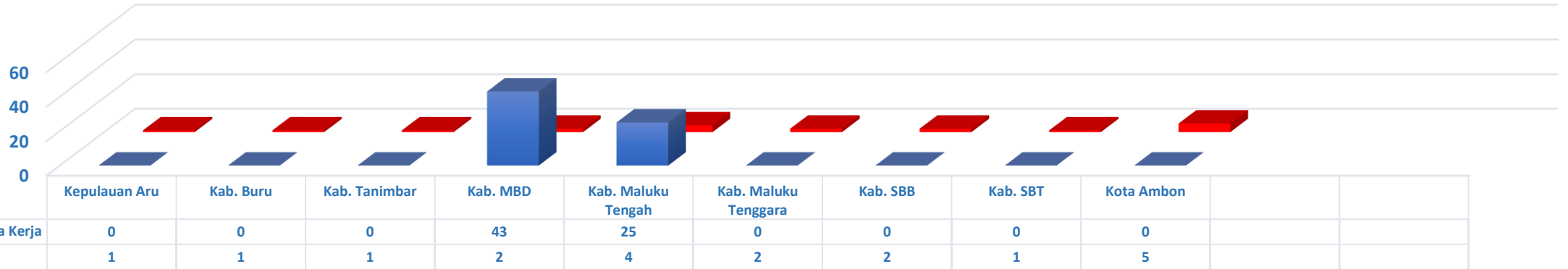
## **Triwulan IV : Penyerapan Tenaga Kerja**



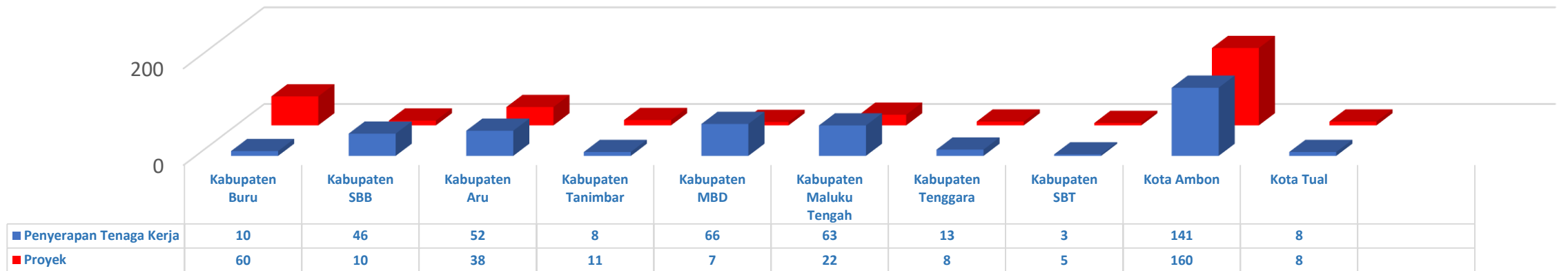


# Triwulan IV : Penyerapan Tenaga Kerja Menurut Lokasi

## PMA

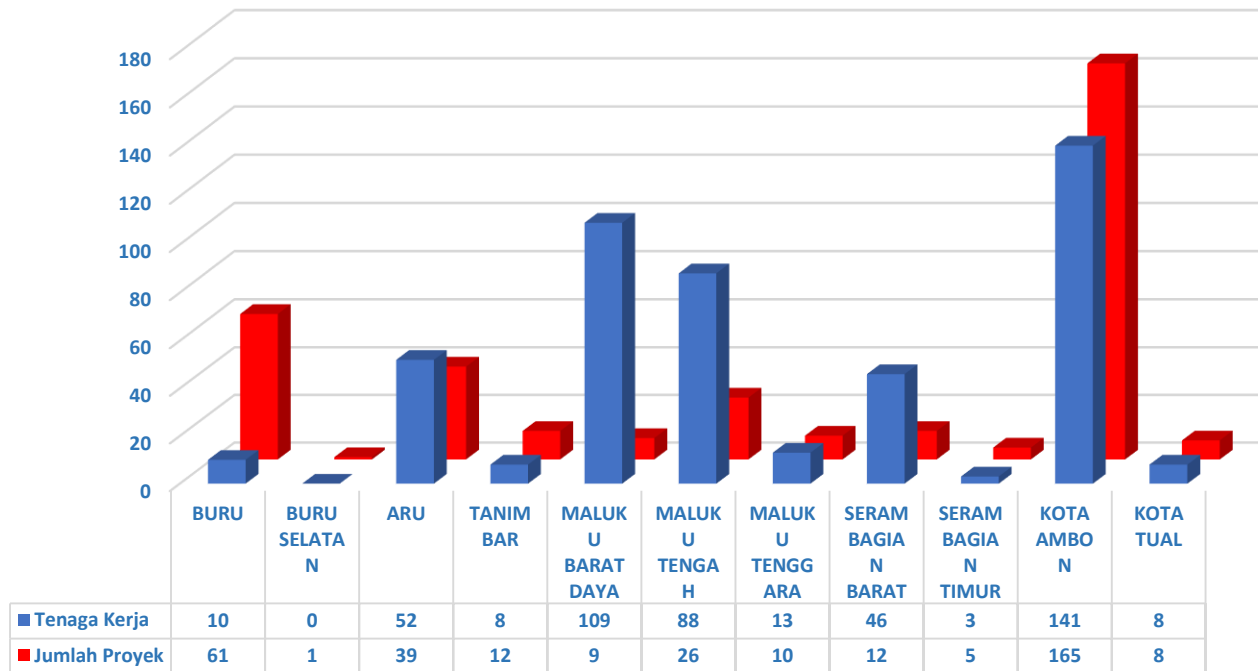


## PMDN



# Triwulan IV : Penyerapan Tenaga Kerja PMA + PMDN Menurut Lokasi

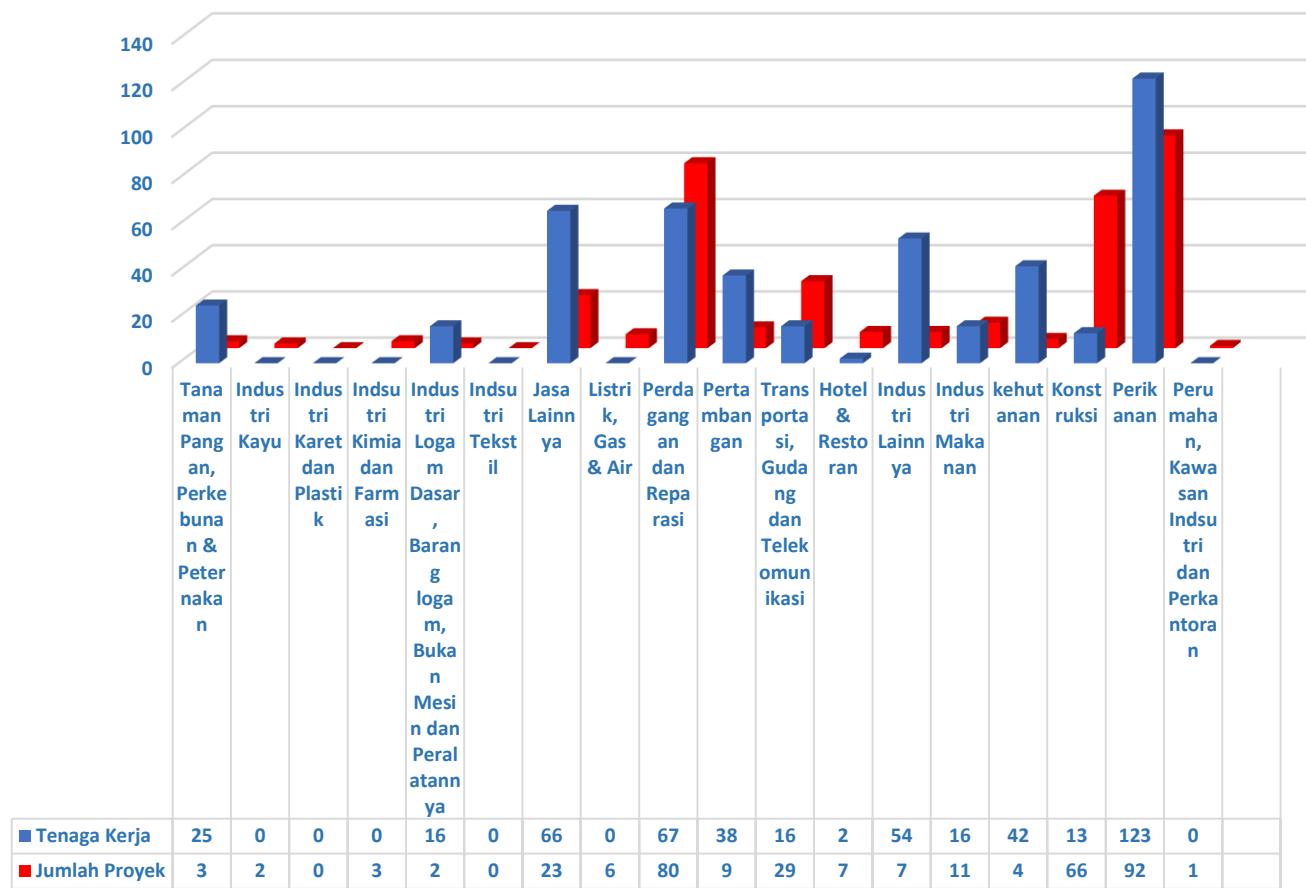
## PMA + PMDN



No.	Lokasi Proyek	TKI	Jumlah Proyek
1	KOTA AMBON	141	165
2	MALUKU BARAT DAYA	109	9
3	MALUKU TENGAH	88	26
4	ARU	52	39
5	SBB	46	12
6	MALUKU TENGGARA	13	10
7	BURU	10	61
8	TANIMBAR	8	12
9	KOTA TUAL	8	8
10	SBT	3	5
11	BURU SELATAN	0	1
<b>Total</b>		<b>478</b>	<b>348</b>

# Triwulan IV : Penyerapan Tenaga Kerja PMA + PMDN Menurut Sektor

## PMA + PMDN



No.	Lokasi Proyek	TKI	Jumlah Proyek
1	Perikanan	123	92
2	Perdagangan dan Reparasi	67	80
3	Jasa Lainnya	66	23
4	Industri Lainnya	54	7
5	Kehutanan	42	4
6	Pertambangan	38	9
7	Tanaman Pangan, Perkebunan, dan Peternakan	25	3
8	Transportasi Gudang dan Telekomunikasi	16	29
9	Industri Makanan	16	11
10	Industri Logam Dasar, Barang logam, Bukan Mesin dan Peralatannya	16	2
11	Konstruksi	13	66
12	Hotel dan Restoran	2	7
13	Listrik, Gas dan Air	0	6
14	Industri Kimia dan Farmasi	0	3
15	Industri Mineral Non Logam	0	3
16	Industri Kayu	0	2
17	Perumahan, Kawasan Industri dan Perkantoran	0	1
18	Industri Tekstil	0	0
<b>Total</b>		<b>478</b>	<b>348</b>

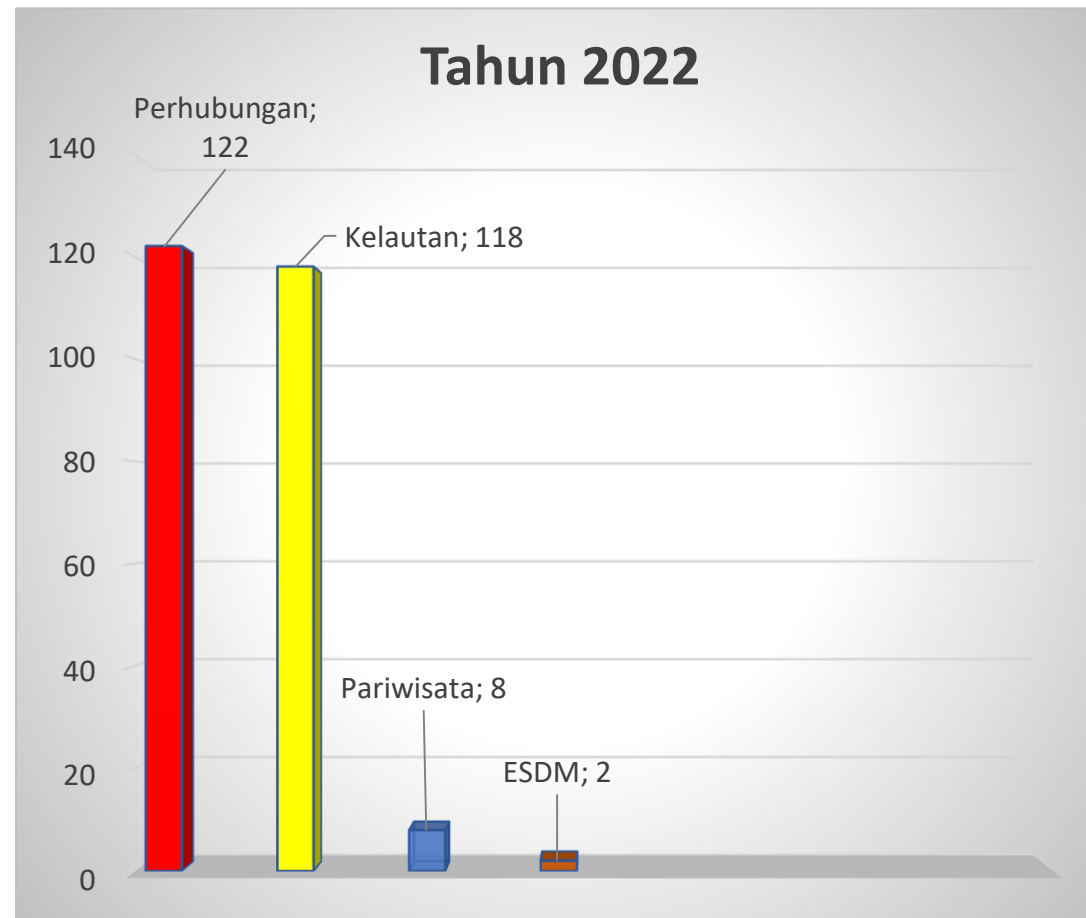


## **Triwulan IV : Perbandingan Jumlah Izin dan Retibusi Tahun 2021 dan 2022**

# Triwulan IV :Perbandingan Jumlah Izin Tahun 2021 dan 2022 Menurut Sektor



Jumlah Izin :  
338



Jumlah Izin :  
251

# Triwulan IV :Perbandingan Jumlah Retribusi Tahun 2021 dan 2022 Menurut Sektor

