

# LAPORAN KINERJA PENANAMAN MODAL DAN PERIZINAN BERUSAHA TRIWULAN II 2023



**PEMERINTAH PROVINSI MALUKU**  
**DINAS PENANAMAN MODAL DAN PTSP**

# KATA PENGANTAR

Realisasi Penanaman Modal di Provinsi Maluku Triwulan II Tahun 2023 ini merupakan data investasi Penanaman Modal Dalam Negeri (PMDN) dan Penanaman Modal Asing (PMA), mencakup data realisasi investasi pelaku usaha yang telah memperoleh perizinan penanaman modal baik pelaku usaha yang masih dalam tahap konstruksi, maupun pelaku usaha yang telah melaksanakan kegiatan produksi/operasi komersial serta jumlah izin yang dikeluarkan oleh Pemerintah Provinsi Maluku dan Laporan Retribusi.

Data realisasi investasi yang disajikan adalah realisasi investasi oleh pelaku usaha yang perizinan berusahanya diterbitkan oleh Pemerintah Pusat ( Kementrian Investasi / BKPM ), Pemerintah Provinsi Maluku dan Pemerintah Kabupaten / Kota Se-Maluku.

Kami berharap semoga data realisasi penanam modal ini dapat menjadi sumber informasi dan bermanfaat bagi yang membutuhkannya.

Ambon, Juni 2023

**Kepala Dinas Penanaman Modal dan PTSP**

**Provinsi Maluku,**

**Dr. Ir. Syuryadi Sabirin, M.Si.**

# DAFTAR ISI

## REALISASI INVESTASI BERDASARKAN :



**Perkembangan Realisasi Investasi**



**Penyerapan Tenaga Kerja :  
Triwulan II 2023**



**Sektor, Lokasi, dan Negara  
Triwulan II 2023**



**Perbandingan Jumlah Izin dan Jumlah  
Retribusi TW-II 2022 dan 2023**

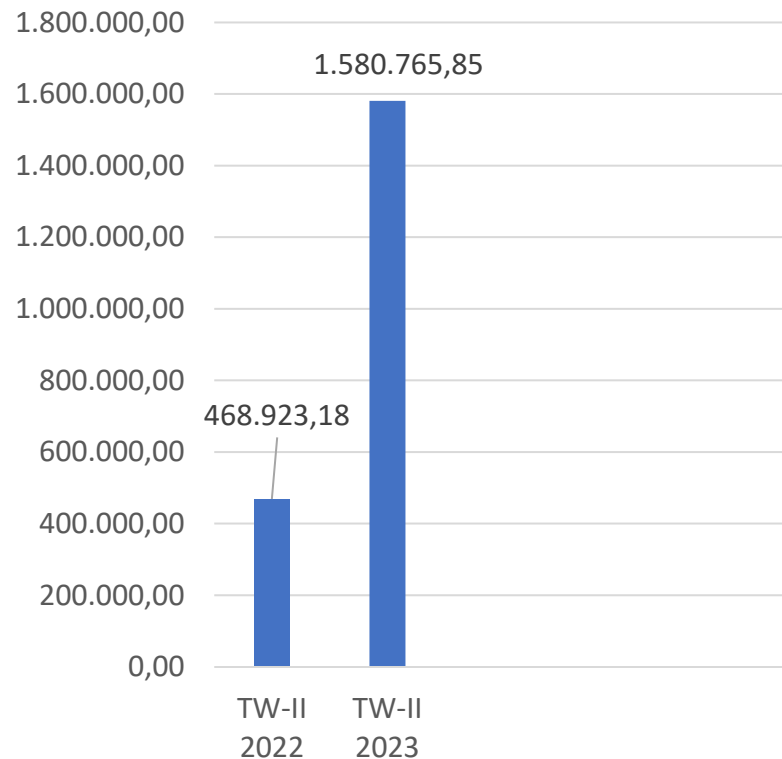


**Lampiran**

# PERKEMBANGAN REALISASI INVESTASI

# PERKEMBANGAN REALISASI PENANAMAN MODAL

## TRIWULAN II 2022-2023



	TRIWULAN II 2022	TRIWULAN II 2023
PMDN	85.712,20	1.151.422,70
PMA	383.210,98	429.343,15
<b>TOTAL</b>	<b>468.923,18</b>	<b>1.580.765,85</b>

TW-I 2023		
	Y-O-Y	Q-O-Q
<b>PMDN</b>	<b>1.243%</b>	<b>286,6%</b>
<b>PMA</b>	<b>12,03%</b>	<b>407,2%</b>
<b>TOTAL</b>	<b>237,1%</b>	<b>313,3%</b>

**TKI Triwulan II 2022: 614**  
**TKI Triwulan II 2023: 2.112**  
**(243,9 )%, y-o-y**

Dalam (Rp. Juta)

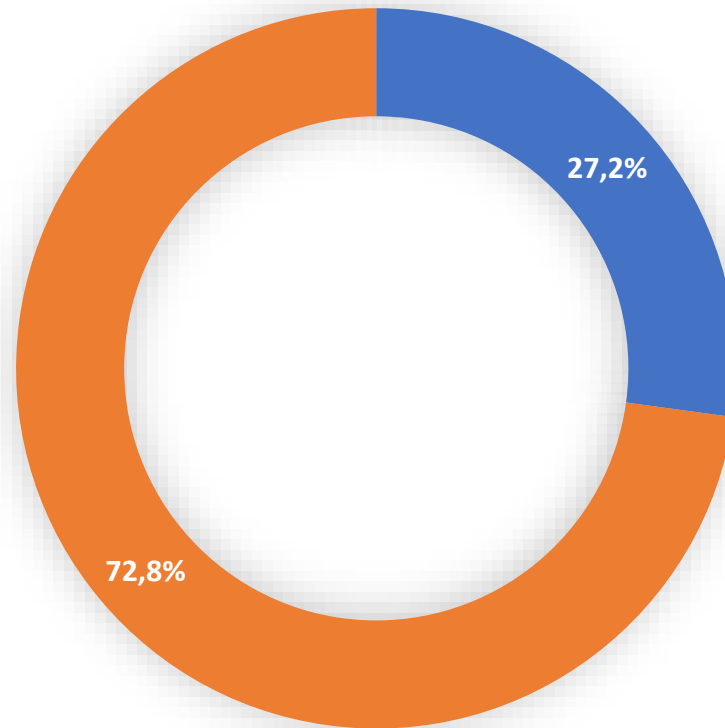
# REALISASI INVETASI TRIWULAN II 2023

## PMDN

(Rp. 1.151.422,70) 72,8%

QoQ : 286,6%

YoY : 1.243%



## PMA

(Rp. 429.343,15) 27,2%

QoQ : 407,2%

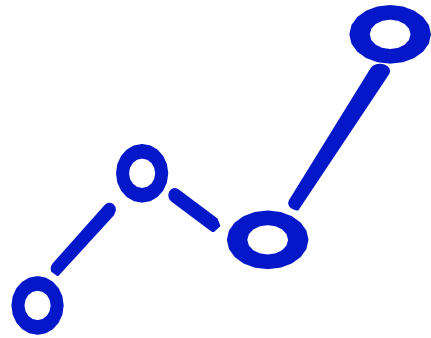
YoY : 12,03%

■ PMA ■ PMDN

Dalam (Rp. Juta)

# REALISASI INVESTASI TRIWULAN II 2023

---



RP. **1.580.765,85** MILIAR

(QoQ :  **313,3%**)

(YoY :  **237,1%**)



Penyerapan Tenaga Kerja:

**2.112** Orang



# SEKTOR (TRIWULAN II 2023)



# 5 BESAR REALISASI TRIWULAN II 2023 PMA & PMDN

## BERDASARKAN SEKTOR

### PMDN



### PMA



Dalam (Rp. Juta)

# 5 BESAR REALISASI INVESTASI PMA+PMDN

## TRIWULAN II 2023 (BERDASARKAN SEKTOR)

(1)

Pertambangan

**Rp. 785.658,63**



(3)

Industri Logam Dasar, Barang Logam,  
Bukan Mesin dan Peralatannya

**Rp. 231.307,00**



(2)

Industri Tekstil

**Rp. 396.496,06**



(4)

Listrik, Gas dan Air

**Rp. 38.812,80**



(5)

Perdagangan dan Reparasi

**Rp. 37.331,60**



Dalam (Rp. Juta)

# LOKASI (TRIWULAN II 2023)

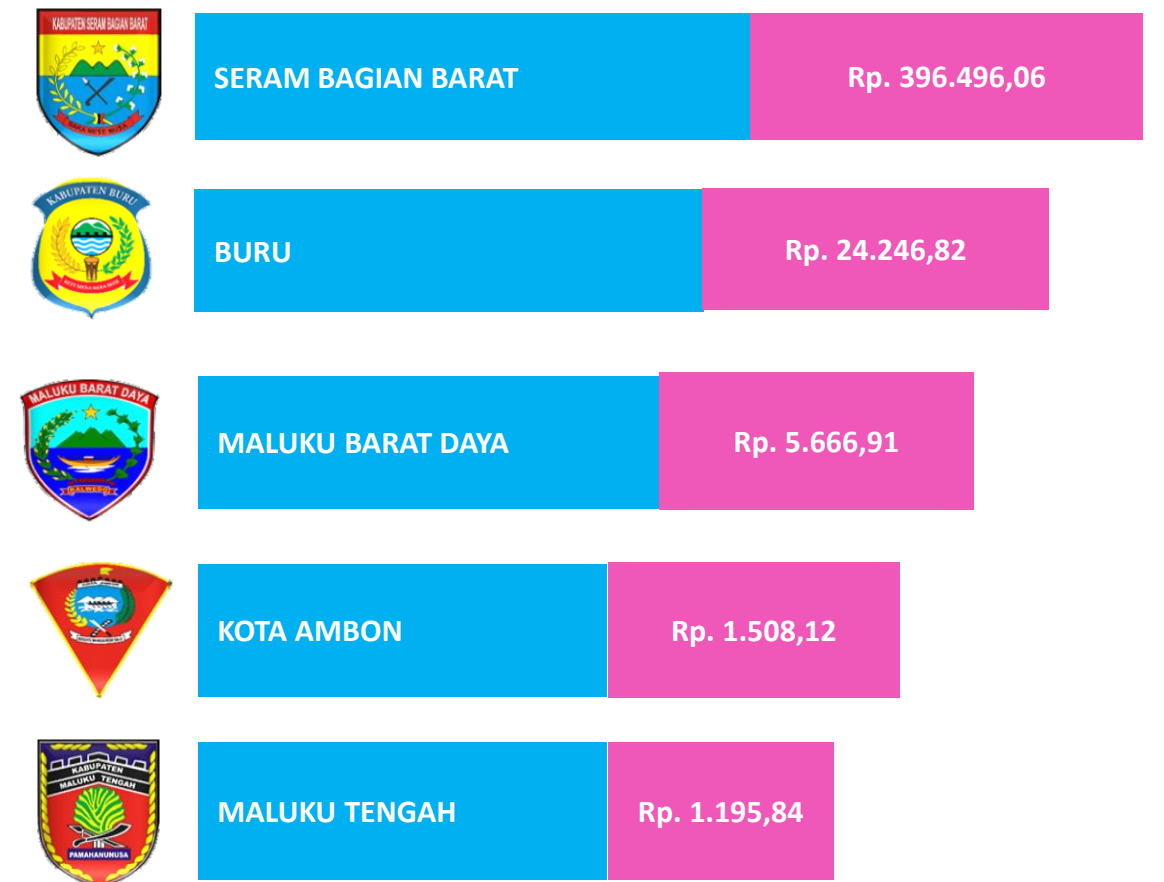
# 5 BESAR REALISASI TRIWULAN II 2023 PMA & PMDN

## BERDASARKAN LOKASI

### PMDN



### PMA



Dalam (Rp. Juta)

# 5 BESAR REALISASI INVESTASI PMA+PMDN

TRIWULAN II 2023 (BERDASARKAN LOKASI)

(1)  
MALUKU BARAT DAYA  
Rp. 984.585,41



(3)  
BURU  
Rp. 65.382,12



(5)  
MALUKU TENGAH  
Rp. 44.067,14



(2)  
SERAM BAGIAN BARAT  
Rp. 399.847,66



(4)  
KOTA AMBON  
Rp. 54.327,92



Dalam (Rp. Juta)

# NEGARA (TRIWULAN II 2023)

# 5 BESAR REALISASI TRIWULAN II 2023

## BERDASARKAN NEGARA

---



**INGGRIS**

Rp. 396.496,06



**AMERIKA SERIKAT**

Rp. 24.246,82



**AUSTRALIA**

Rp. 5.666,91



**PERANCIS**

Rp. 1.509,60



**SINGAPURA**

Rp. 1.195,84

Dalam (Rp. Juta)

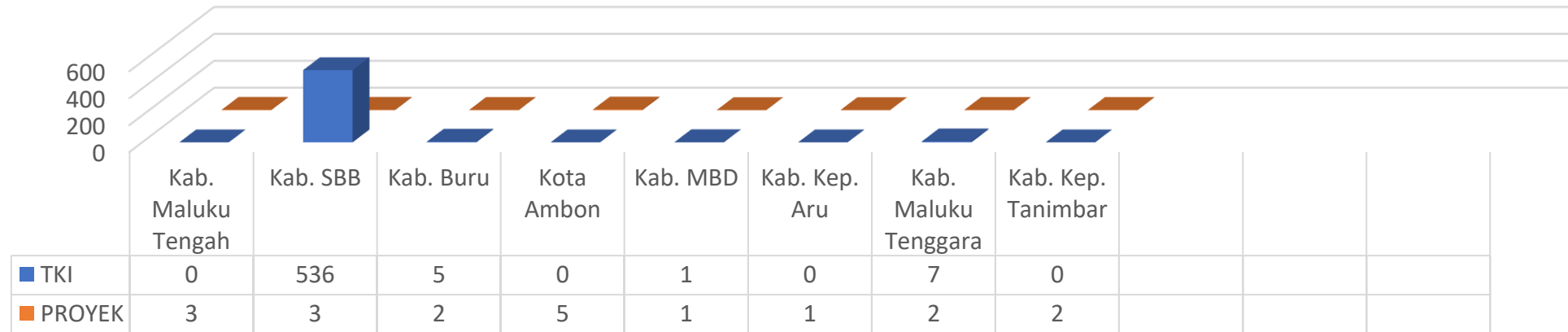
# PENYERAPAN TKI (TRIWULAN II 2023)



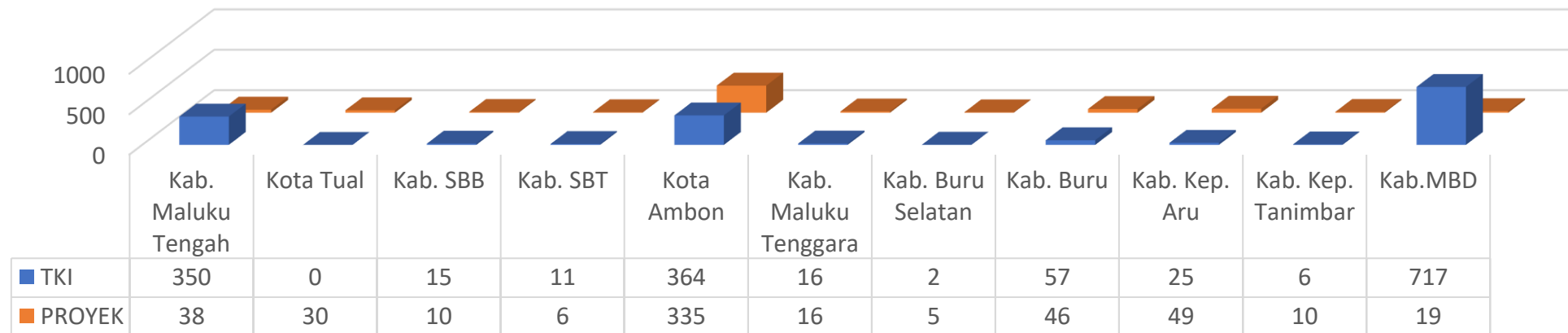
# PENYERAPAN TENAGA KERJA INDONESIA

TRIWULAN II 2023 (BERDASARKAN LOKASI)

## PMA



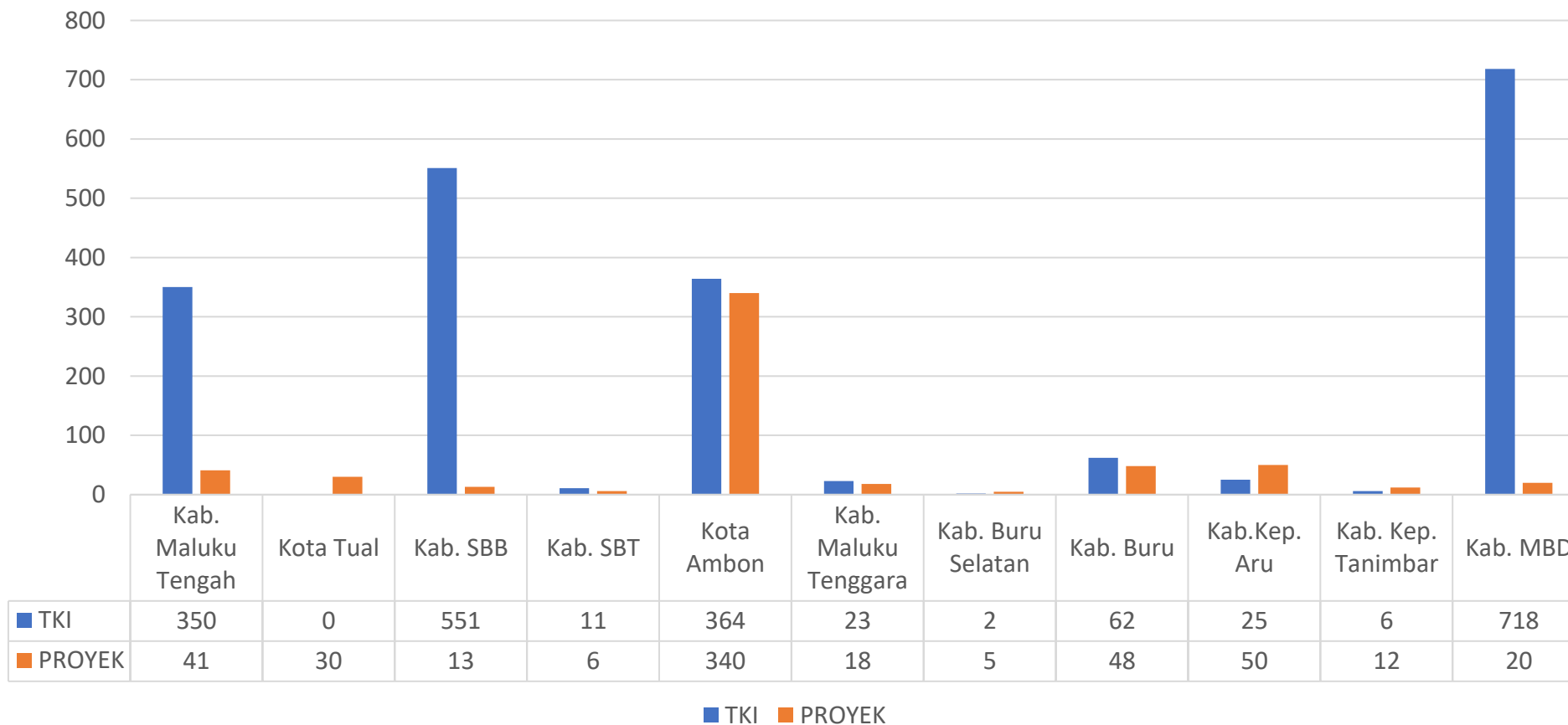
## PMDN



# PENYERAPAN TENAGA KERJA INDONESIA PMA+PMDN

TRIWULAN II 2023 (BERDASARKAN LOKASI)

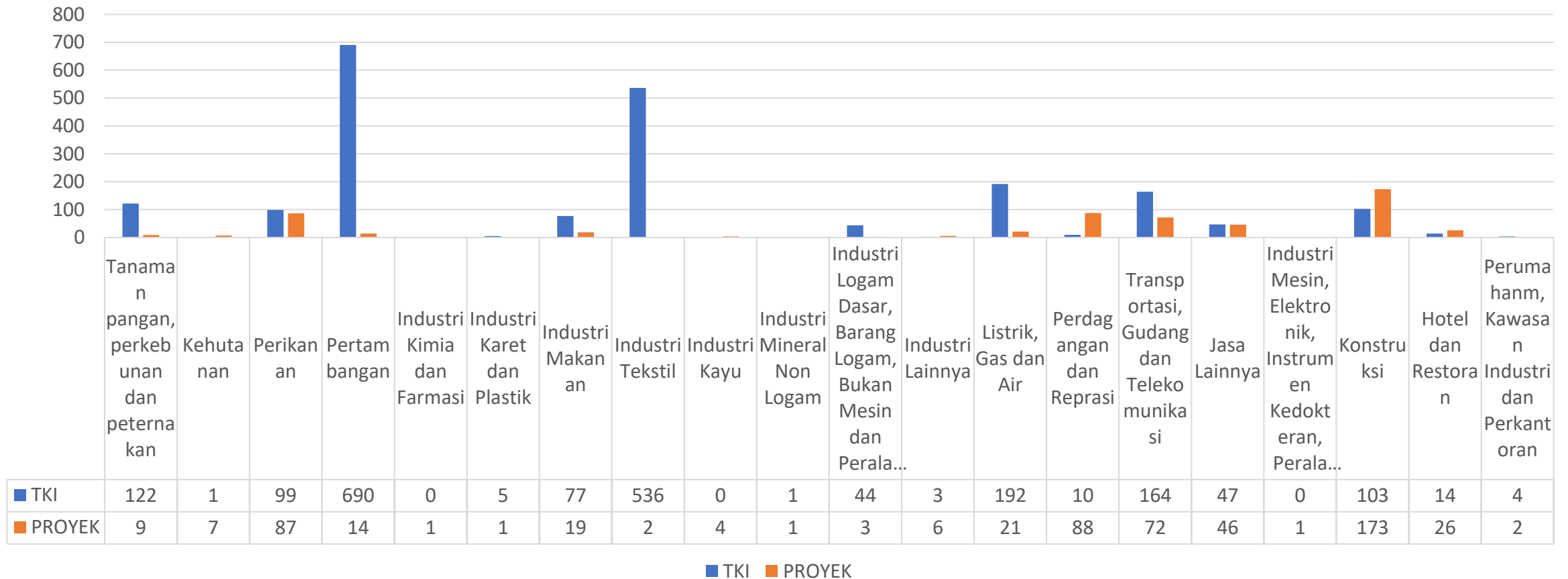
TKI TRIWULAN I 2023



# PENYERAPAN TENAGA KERJA INDONESIA PMA+PMDN

## TRIWULAN II 2023 (SEKTOR)

TKI TRIWULAN I 2023

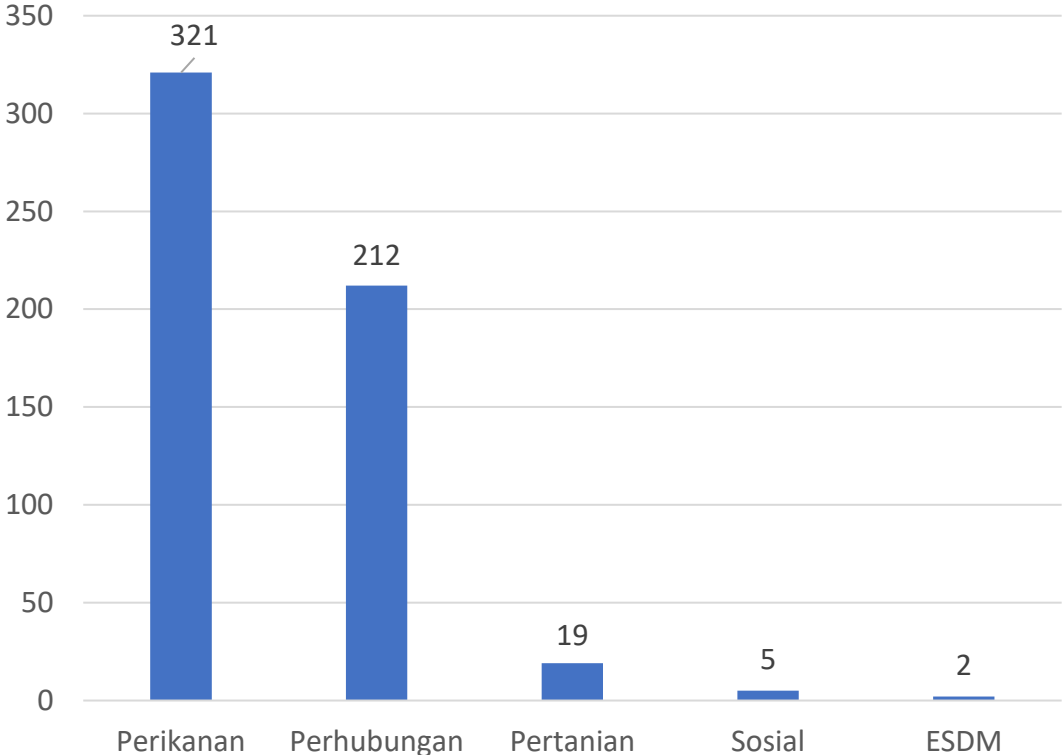


# PERBANDINGAN JUMLAH IZIN & RETRIBUSI TW-II 2022 DAN 2023

# PERBANDINGAN JUMLAH IZIN MENURUT SEKTOR

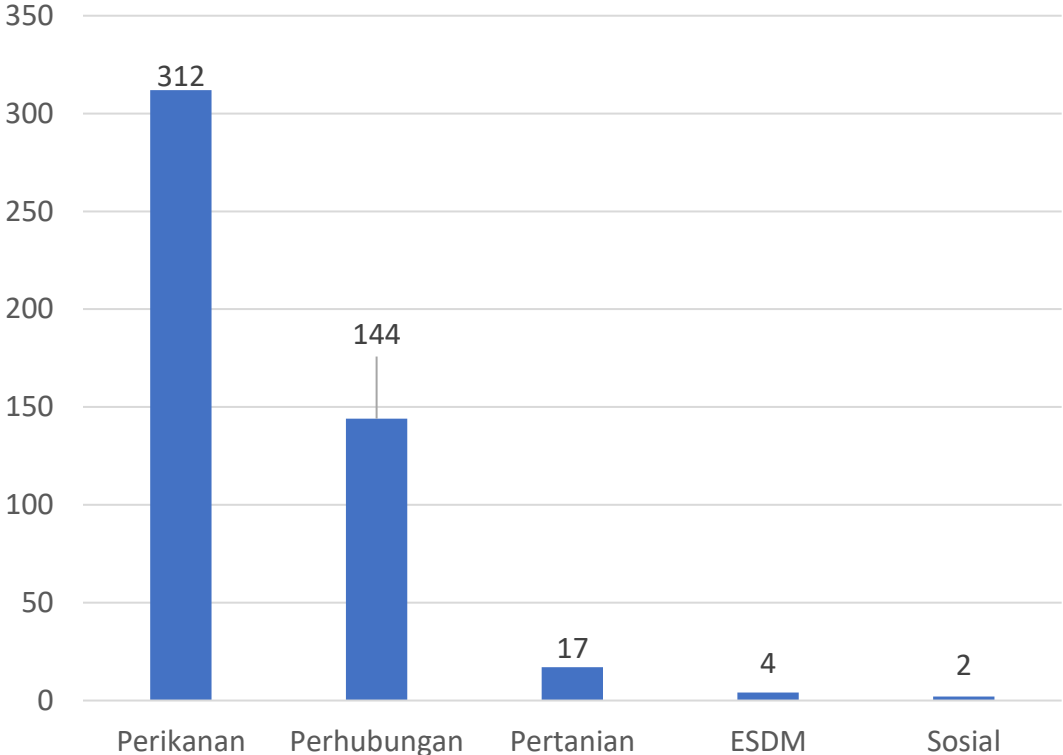
TRIWULAN II 2022 DAN TRIWULAN II 2023

TAHUN 2022



Jumlah Izin : 560

TAHUN 2023



Jumlah Izin : 480

# PERBANDINGAN JUMLAH RETRIBUSI MENURUT SEKTOR

## TRIWULAN II 2022 DAN TRIWULAN II 2023



# LAMPIRAN

# REALISASI INVESTASI TRIWULAN II 2023

## BERDASARKAN LOKASI

PMA				
NO	KAB/KOT	NILAI INVESTASI (Rp.JUTA)	PROYEK	TKI
1	MALUKU TENGAH	1,195.84	3	0
2	SERAM BAGIAN BARAT	396,496.06	3	536
3	BURU	24,246.82	2	5
4	KOTA AMBON	1,508.12	5	0
5	MALUKU BARAT DAYA	5,666.91	1	1
6	ARU	0.00	1	0
7	MALUKU TENGGARA	229.40	2	7
8	TANIMBAR	0.00	2	0
<b>TOTAL</b>		<b>429.343,15</b>	<b>19</b>	<b>549</b>

PMDN				
NO	KAB/KOT	NILAI INVESTASI (Rp.JUTA)	PROYEK	TKI
1	MALUKU TENGAH	42,871.30	38	350
2	SERAM BAGIAN BARAT	3,351.60	10	15
3	BURU	41,135.30	46	57
4	KOTA AMBON	52,819.80	335	364
5	MALUKU BARAT DAYA	978,918.50	19	717
6	ARU	28,189.10	49	25
7	MALUKU TENGGARA	367.90	16	16
8	TANIMBAR	354.00	10	6
9	BURU SELATAN	1,912.80	5	2
10	SERAM BAGIAN TIMUR	1,395.00	6	11
11	TUAL	107.40	30	0
<b>TOTAL</b>		<b>1.151.422,70</b>	<b>564</b>	<b>1563</b>



# REALISASI INVESTASI TRIWULAN I 2023

## BERDASARKAN SEKTOR

### PMA

NO	SEKTOR	NILAI INVESTASI (Rp.JUTA)	PROYEK	TKI
1	Tanaman Pangan, Perkebunan dan Perikanan	787.36	3	0
2	Pertambangan	29,913.73	2	1
3	Industri Karet dan Plastik	0.00	1	5
4	Listrik, Gas dan Air	44.40	4	0
5	Kehutanan	0.00	1	0
6	Transportasi, Gudang dan Telekomunikasi	592.00	4	0
7	Jasa Lainnya	1,509.60	3	7
8	Industri Tekstil	396,496.06	1	536
<b>TOTAL</b>		<b>429.343,15</b>	<b>19</b>	<b>549</b>

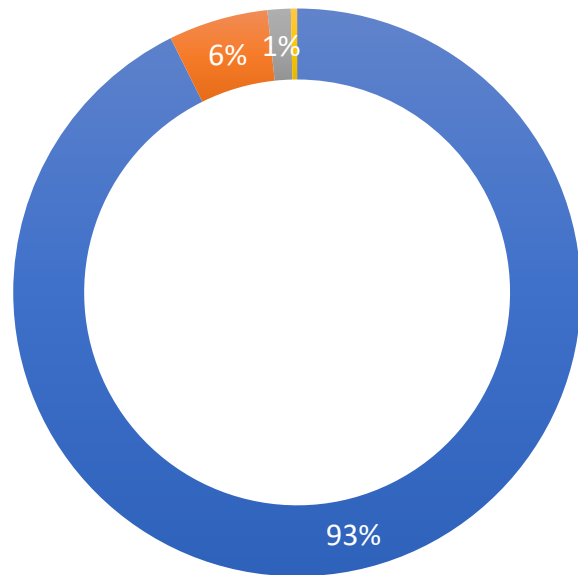
### PMDN

NO	SEKTOR	NILAI INVESTASI (Rp.JUTA)	PROYEK	TKI
1	Tanaman Pangan, Perkebunan dan Peternakan	4,067.80	6	122
2	Kehutanan	2,086.80	6	1
3	Perikanan	3,758.30	87	99
4	Pertambangan	755,744.90	12	689
5	Industri Makanan	10,266.60	19	77
6	Industri Tekstil	0.00	1	0
7	Industri Kayu	430.00	4	0
8	Industri Kimia dan Farmasi	0.00	1	0
9	Industri Mineral Non Logam	300.00	1	1
10	Industri Logam Dasar, Barang Logam, Bukan Mesin dan Peralatannya	231,307.00	3	44
11	Industri Mesin, Elektronik, Instrumen Kedokteran, Peralatan Listrik, Presisi, Optik dan Jam	20.00	1	0
12	Industri Lainnya	1,557.20	6	3
13	Listrik, Gas dan Air	38,768.40	17	192
14	Konstruksi	7,586.40	88	10
15	Perdagangan dan Reparasi	37,331.60	173	103
16	Hotel dan Restoran	1,827.30	26	14
17	Transportasi, Gudang dan Telekomunikasi	29,372.70	68	164
18	Perumahan, Kawasan Industri dan Perkantoran	7,785.20	2	4
19	Jasa Lainnya	19,212.50	43	40
<b>TOTAL</b>		<b>1.151.422,70</b>	<b>564</b>	<b>1563</b>

# REALISASI INVESTASI TRIWULAN II 2023

## BERDASARKAN NEGARA

### TRIWULAN II 2023



■ INGGRIS ■ AMERIKA SERIKAT ■ AUSTRALIA ■ PERANCIS

NO	KAB/KOT	NILAI INVESTASI (Rp.JUTA)	PROYEK	TKI
1	AUSTRALIA	5.666,91	1	1
2	KEPULAUAN CAYMAN	0,00	1	0
3	PERANCIS	1.509,60	2	7
4	HONGKONG, RRT	44,40	3	0
5	MALAYSIA	183,52	1	0
6	R.R. TIONGKOK	0,00	1	0
7	SINGAPURA	1.195,84	5	0
8	KOREA SELATAN	0,00	1	5
9	INGGRIS	396.496,06	3	536
10	AMERIKA SERIKAT	24.246,82	1	0
<b>TOTAL</b>		<b>429.343,15</b>	<b>19</b>	<b>549</b>